

**CAISSE RÉGIONALE DE CRÉDIT AGRICOLE MUTUEL
DE FRANCHE-COMTE**

11 avenue E. Cusenier 25 084 BESANCON cedex

RAPPORT FINANCIER 2021

*Justin Guerin
Alain Gallard*




Sommaire du rapport financier

1.	Présentation de la Caisse régionale	4
2.	Informations Economiques, sociales et environnementales – Déclaration de Performance Extra-Financière (DPEF)	5
3.	Gouvernement d'entreprise	10
4.	Examen de la situation Financière et du résultat 2021	10
4.1	La situation économique	10
4.1.1	Environnement Economique et financier	10
4.1.2	Perspectives 2022 en Bourgogne Franche-Comté	14
4.1.3	Activité de la Caisse Régionale au cours de l'exercice	15
4.1.4	Les faits marquants	177
4.2	Analyse des comptes consolidés	18
4.2.1	Organigramme du groupe crédit agricole	18
4.2.2	Présentation du groupe de la Caisse Régionale	19
4.2.3	Contribution des entités du groupe de la Caisse Régionale	20
4.2.4	Résultat consolidé	20
4.2.5	Bilan consolidé et variations des capitaux propres	22
4.2.6	Activité et résultat des filiales	24
4.3	Analyse des comptes individuels	24
4.3.1	Résultat financier sur base individuelle	24
4.3.2	Bilan et variations des capitaux propres sur base individuelle	25
4.3.3	Hors Bilan sur base individuelle	27
4.4	Capital social et sa rémunération	28
4.4.1	Les parts sociales	28
4.4.2	Les Certificats coopératifs d'associé	28
4.4.3	Les Certificats coopératifs d'investissement	28
4.5	Autres filiales et participations	29
4.5.1	Filiales non consolidées	29
4.5.2	Participations	29
4.6	Tableau des cinq derniers exercices	30
4.7	Evénements postérieurs à la clôture	31
4.8	Informations diverses	31
4.8.1	Dispositif de contrôle interne de l'information comptable et financière	31
4.8.2	Informations sur les délais de paiement	31
4.8.3	Informations spécifique sur les opérations réalisées dans le cadre de rachat de CCI autorisé par l'assemblée générale	31
4.8.4	Informations relatives aux comptes inactifs	322
4.8.5	Charges non fiscalement déductibles	32
4.8.6	Rémunération des dirigeants	32
4.8.7	Liste des mandats des mandataires sociaux	32
4.8.8	Information sur les risques financiers liés aux effets du changement climatique	32
4.8.9	Activités en matière de recherche et développement	32
4.8.10	Renouvellement du mandat des Commissaires aux Comptes	32
4.8.11	Calendrier des publications des résultats	32

5.	Facteurs de risques et informations prudentielles	32
5.1	Informations prudentielles	32
5.2	Facteurs de risques	33
5.3	Gestion des risques	46
5.3.1	Appétence au risque, Gouvernance et organisation gestion des Risques.....	46
5.3.2	Dispositif de stress tests.....	50
5.3.3	Procédures de contrôle interne et gestion des risques.....	50
5.3.4	Risques de crédit	57
5.3.5	Risques de marché	69
5.3.6	Gestion du bilan	71
5.3.7	Risques opérationnels.....	78
5.3.8	Risques Juridiques	82
5.3.9	Risques de non-conformité.....	82
6.	Comptes consolidés	84
7.	Etats financiers individuels	84
8.	Informations générales	84
9.	Attestation du responsable de l'information financière	84
	Glossaire.....	85

1. Présentation de la Caisse régionale

NOS RESSOURCES



NOTRE CRÉATION DE VALEUR

Être le partenaire de nos clients

Banque universelle de proximité, nos métiers sont complémentaires pour apporter le meilleur de la banque à tous nos clients, quels que soient leurs projets, leur localisation, leur situation. Banque de la relation client, nous accompagnons tous les clients dans la durée, de façon globale et personnalisée.

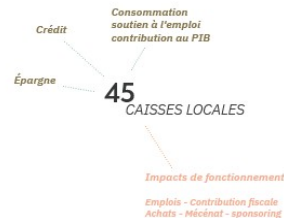


DOMAINES D'ACTIVITÉ CLÉS

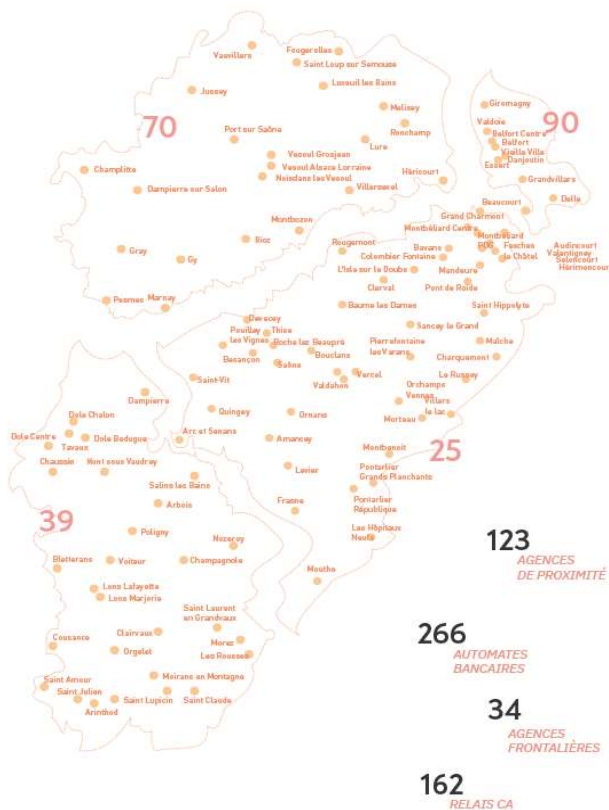
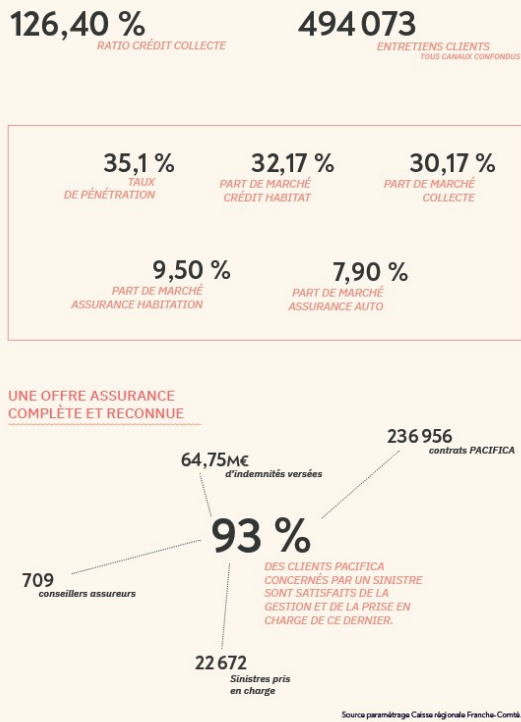
Banque • Assurance • Immobilier

UN MODÈLE DE DISTRIBUTION PERMETTANT UNE RELATION 100 % HUMAINE ET 100 % DIGITALE

Banque de proximité multicanal, notre modèle de distribution permet à nos clients, à tout moment, de choisir le mode d'interaction qui leur convient le mieux : accès aux services bancaires 100 % à distance et/ou accès physique, pour une expérience optimale.



BANQUE ET ASSURANCES NOS INDICATEURS (AU 31/12/2021)



2. Informations Economiques, sociales et environnementales – Déclaration de Performance Extra-Financière (DPEF)



Rapport de l'un des commissaires aux comptes, désigné organisme tiers indépendant, sur la vérification de la déclaration de performance extra-financière

Exercice clos le 31 décembre 2021

CRCA Mutuel de Franche-Comté

11 rue Elisée Cusenier
25084 Besançon Cedex

En notre qualité de commissaire aux comptes de CRCA Mutuel de Franche-Comté (ci-après « l'entité ») désigné organisme tiers indépendant, accrédité par le Cofrac (Accréditation Cofrac Inspection n°3-1060 portée disponible sur www.cofrac.fr), nous avons mené des travaux visant à formuler un avis motivé exprimant une conclusion d'assurance modérée sur les informations historiques (constatées ou extrapolées) de la déclaration de performance extra-financière (ci-après respectivement les « Informations » et la « Déclaration »), préparées selon les procédures de l'entité (ci-après le « Référentiel »), pour l'exercice clos le 31 décembre 2021 présentées dans le rapport de gestion en application des dispositions des articles L.225-102-1, R.225-105 et R.225-105-1 du code de commerce.

Conclusion

Sur la base des procédures que nous avons mises en œuvre, telles que décrites dans la partie « Nature et étendue des travaux », et des éléments que nous avons collectés, nous n'avons pas relevé d'anomalie significative de nature à remettre en cause le fait que la déclaration de performance extra-financière est conforme aux dispositions réglementaires applicables et que les Informations, prises dans leur ensemble, sont présentées, de manière sincère, conformément au Référentiel.

Préparation de la déclaration de performance extra-financière

L'absence de cadre de référence généralement accepté et communément utilisé ou de pratiques établies sur lesquels s'appuyer pour évaluer et mesurer les Informations permet d'utiliser des techniques de mesure différentes, mais acceptables, pouvant affecter la comparabilité entre les entités et dans le temps.

Par conséquent, les Informations doivent être lues et comprises en se référant au Référentiel dont les éléments significatifs sont disponibles sur demande au siège de la société.

*PricewaterhouseCoopers Audit, 63, rue de Villiers 92208 Neuilly-sur-Seine Cedex
Téléphone: +33 (0)1 56 57 58 59, www.pwc.fr*

Société d'expertise comptable inscrite au tableau de l'ordre de Paris - Ile de France. Société de commissariat aux comptes membre de la compagnie régionale de Versailles et du Centre. Société par Actions Simplifiée au capital de 2 510 460 €. Siège social : 63 rue de Villiers 92200 Neuilly-sur-Seine. RCS Nanterre 672 006 483. TVA n° FR 76 672 006 483. Siret 672 006 483 00362. Code APE 6920 Z. Bureaux : Bordeaux, Grenoble, Lille, Lyon, Marseille, Metz, Nantes, Neuilly-sur-Seine, Nice, Poitiers, Rennes, Rouen, Strasbourg, Toulouse.

Limites inhérentes à la préparation des Informations

Comme indiqué dans la Déclaration, les Informations peuvent être sujettes à une incertitude inhérente à l'état des connaissances scientifiques ou économiques et à la qualité des données externes utilisées. Certaines informations sont sensibles aux choix méthodologiques, hypothèses et/ou estimations retenues pour leur établissement et présentées dans la Déclaration.

Responsabilité de l'entité

Il appartient au Conseil d'Administration :

- de sélectionner ou d'établir des critères appropriés pour la préparation des Informations ;
- d'établir une Déclaration conforme aux dispositions légales et réglementaires, incluant une présentation du modèle d'affaires, une description des principaux risques extra-financiers, une présentation des politiques appliquées au regard de ces risques ainsi que les résultats de ces politiques, incluant des indicateurs clés de performance et le cas échéant les informations prévues par l'article 8 du règlement (UE) 2020/852 (taxonomie verte) ;
- ainsi que de mettre en place le contrôle interne qu'il estime nécessaire à l'établissement des Informations ne comportant pas d'anomalies significatives, que celles-ci proviennent de fraudes ou résultent d'erreurs.

La Déclaration a été établie en appliquant le Référentiel de l'entité tel que mentionné ci-avant.

Responsabilité du commissaire aux comptes désigné organisme tiers indépendant

Il nous appartient, sur la base de nos travaux, de formuler un avis motivé exprimant une conclusion d'assurance modérée sur :

- la conformité de la Déclaration aux dispositions prévues à l'article R.225-105 du code de commerce ;
- la sincérité des informations fournies en application du 3° du I et du II de l'article R.225-105 du code de commerce, à savoir les résultats des politiques, incluant des indicateurs clés de performance, et les actions, relatifs aux principaux risques, ci-après les « Informations ».

Comme il nous appartient de formuler une conclusion indépendante sur les Informations telles que préparées par la direction, nous ne sommes pas autorisés à être impliqués dans la préparation desdites Informations, car cela pourrait compromettre notre indépendance.

Il ne nous appartient pas de nous prononcer sur :

- le respect par l'entité des autres dispositions légales et réglementaires applicables (notamment en matière d'informations prévues par l'article 8 du règlement (UE) 2020/852 (taxonomie verte));
- la sincérité des informations prévues par l'article 8 du règlement (UE) 2020/852 (taxonomie verte) ;
- la conformité des produits et services aux réglementations applicables.

Dispositions réglementaires et doctrine professionnelle applicable

Nos travaux décrits ci-après ont été effectués conformément aux dispositions des articles A.225-1 et suivants du code de commerce, à la doctrine professionnelle de la Compagnie nationale des commissaires aux comptes relative à cette intervention et à la norme internationale ISAE 3000 (révisée) - *Assurance engagements other than audits or reviews of historical financial information*.

Indépendance et contrôle qualité

Notre indépendance est définie par les dispositions prévues à l'article L.822-11-3 du code de commerce et le code de déontologie de la profession de commissaire aux comptes. Par ailleurs, nous avons mis en place un système de contrôle qualité qui comprend des politiques et des procédures documentées visant à assurer le respect des textes légaux et réglementaires applicables, des règles déontologiques et de la doctrine professionnelle de la Compagnie nationale des commissaires aux comptes relative à cette intervention.

Moyens et ressources

Nos travaux ont mobilisé les compétences de 4 personnes et se sont déroulés entre décembre 2021 et mars 2022 sur une durée totale d'intervention de 4 semaines.

Nous avons fait appel, pour nous assister dans la réalisation de nos travaux, à nos spécialistes en matière de développement durable et de responsabilité sociétale. Nous avons mené 25 entretiens avec les personnes responsables de la préparation de la Déclaration, représentant notamment les directions RSE, Administration et finances, Ressources humaines, Achats, Agriculteurs et Professionnels, Moyens de paiement, Excellence relationnelle, Marketing Qualité et Communication, Contrôle de gestion.

Nature et étendue des travaux

Nous avons planifié et effectué nos travaux en prenant en compte le risque d'anomalies significatives sur les Informations.

Nous estimons que les procédures que nous avons menées en exerçant notre jugement professionnel nous permettent de formuler une conclusion d'assurance modérée :

- nous avons pris connaissance de l'activité de l'entité ;
- nous avons apprécié le caractère approprié du Référentiel au regard de sa pertinence, son exhaustivité, sa fiabilité, sa neutralité et son caractère compréhensible, en prenant en considération, le cas échéant, les bonnes pratiques du secteur ;
- nous avons vérifié que la Déclaration couvre chaque catégorie d'information prévue au III de l'article L.225-102-1 en matière sociale et environnementale ;
- nous avons vérifié que la Déclaration présente les informations prévues au II de l'article R.225-105 lorsqu'elles sont pertinentes au regard des principaux risques et comprend une explication des raisons justifiant l'absence des informations requises par le 2^{ème} alinéa du III de l'article L.225-102-1 ;

- nous avons vérifié que la Déclaration présente le modèle d'affaires et une description des principaux risques liés à l'activité de l'entité, y compris, lorsque cela s'avère pertinent et proportionné, les risques créés par ses relations d'affaires, ses produits ou ses services ainsi que les politiques, les actions et les résultats, incluant des indicateurs clés de performance afférents aux principaux risques ;
- nous avons consulté les sources documentaires et mené des entretiens pour :
 - apprécier le processus de sélection et de validation des principaux risques ainsi que la cohérence des résultats, incluant les indicateurs clés de performance retenus au regard des principaux risques et politiques présentés, et
 - corroborer les informations qualitatives (actions et résultats) que nous avons considérées les plus importantes présentées en annexe. Pour l'ensemble des risques, nos travaux ont été réalisés au niveau du siège de l'entité (Besançon) ;
- nous avons pris connaissance des procédures de contrôle interne et de gestion des risques mises en place par l'entité et avons apprécié le processus de collecte visant à l'exhaustivité et à la sincérité des Informations ;
- pour les indicateurs clés de performance et les autres résultats quantitatifs que nous avons considérés les plus importants présentés en annexe, nous avons mis en œuvre :
 - des procédures analytiques consistant à vérifier la cohérence des évolutions des valeurs reportées ;
 - des tests de détail, sur la base de sondages ou d'autres moyens de sélection, consistant à vérifier la correcte application des définitions et procédures et à rapprocher les données des pièces justificatives. Ces travaux couvrent 100% des données sélectionnées pour ces tests ;
- nous avons apprécié la cohérence d'ensemble de la Déclaration par rapport à notre connaissance de l'entité ;

Les procédures mises en œuvre dans le cadre d'une mission d'assurance modérée sont moins étendues que celles requises pour une mission d'assurance raisonnable effectuée selon la doctrine professionnelle de la Compagnie nationale des commissaires aux comptes ; une assurance de niveau supérieur aurait nécessité des travaux de vérification plus étendus.

Fait à Neuilly-sur-Seine, le 10 mars 2022

L'un des commissaires aux comptes
PricewaterhouseCoopers Audit

Laurent Tavernier

Laurent Tavernier
Associé

A blue ink signature of Pascal Baranger, written over a blue shield-shaped logo.

Pascal Baranger
Directeur au sein du Département Développement Durable

3. Gouvernement d'entreprise (non applicable – concerne uniquement les CR cotées)

4. Examen de la situation Financière et du résultat 2021

4.1 La situation économique

4.1.1 Environnement Economique et financier

RETROSPECTIVE 2021

Les performances économiques mondiales ont continué d'être largement conditionnées par la diffusion du virus et la réponse sanitaire (déploiement de la vaccination, stratégie de confinement), la structure des économies (poids relatifs de l'industrie et des services dont tourisme), et la contre-offensive budgétaire et monétaire (ampleur des soutiens à l'activité). **Tout comme l'étaient les récessions subies en 2020, les trajectoires de reprise sont demeurées hétérogènes. A la Chine dopée par son commerce extérieur et croissant à un rythme de 8,1%, aux Etats-Unis puis à la zone euro affichant de très belles performances, ont continué de s'opposer les reprises en demi-teinte ou les rebonds fragiles de nombreux pays émergents au sein desquels s'est nettement affirmée la tendance à la fragmentation.**

Par ailleurs, **longtemps oubliée, l'inflation est revenue au centre des préoccupations.** Son accélération très vive a résulté de la combinaison de plusieurs facteurs : pressions subies en amont avec de fortes hausses des prix des matières premières et des goulets d'étranglement¹, tensions en aval issues du fort rebond de la consommation des ménages soutenue par des aides financières substantielles et une épargne élevée héritée de la crise de 2020, effets de base après une inflation très faible en 2020. Alors que l'offre demeurait restreinte au sortir de la crise (manque de main-d'œuvre ou de biens), la normalisation de la demande a engendré des hausses de prix dans des secteurs spécifiques notamment ceux préalablement très pénalisés par la pandémie (hôtellerie, restauration ou automobile par exemple).

Aux **États-Unis**, après *The Coronavirus Aid, Relief and Economic Security Act* (CARES Act) de 2200 milliards de dollars de Donald Trump, le plus vaste plan de soutien de l'histoire américaine, puis le plan de décembre de 900 milliards de dollars (soit au total environ 14% du PIB), le plan de relance de Joe Biden (*the American Rescue Plan*) totalisant 1900 milliards de dollars, soit environ 9% du PIB, a été déployé à partir de mars. Les ménages, en particulier ceux à faible revenu, en ont été les grands bénéficiaires. Grâce à la reprise vigoureuse de la consommation, en outre dopée par la baisse rapide du chômage, la croissance s'est établie à 5,7% en 2021. En décembre, l'inflation totale sur douze mois a atteint 7% (une première depuis le début des années 1980) pour une inflation sous-jacente à 5,5%, son plus haut niveau depuis le début des années 1990. Outre l'impact des prix de l'énergie et des intrants industriels, certains postes spécifiques (véhicules neufs mais surtout d'occasion, par exemple) stimulés par une demande forte ont contribué à l'accélération de l'inflation.

La **zone euro** a bien résisté aux dernières phases de confinement en limitant, d'une part, les effets négatifs aux secteurs faisant l'objet de mesures de restriction ciblées et en profitant, d'autre part, de la réactivation de son secteur manufacturier. La bonne surprise est venue du dynamisme de l'investissement productif soutenu par la vigueur de la demande de biens manufacturés mais aussi par les fonds européens du plan de relance. Après s'être contracté de 6,5% en 2020, le PIB croîtrait de 5,2% en 2021. Si l'excès de demande et l'accélération des salaires sont bien moins patents qu'aux Etats-Unis, l'inflation totale s'est néanmoins sensiblement redressée pour atteindre 5% sur un an en décembre alors que l'inflation sous-jacente augmentait moins vigoureusement (2,6%).

¹ Les cours pouvant être très volatils, il est préférable de retenir des prix annuels moyens. Entre 2020 et 2021, le prix du pétrole (Brent) a progressé de près de 70% alors que celui du gaz en Europe a quadruplé. L'indice CRB s'est redressé de 43%. Les cours du fer et du cuivre ont crû, respectivement, de 46% et 51%. Les prix alimentaires n'ont pas été épargnés, comme en témoigne le cours du blé en hausse de 23%. Enfin, symptomatique de tensions extrêmement fortes sur le trafic maritime, le « *Baltic Dry Index* » a quasiment triplé.

Après avoir subi une récession de 8% en 2020, la **France** s'est dès le deuxième semestre 2020 engagée sur la voie d'une reprise vive qu'elle a poursuivie en 2021. La nouvelle vague épidémique et la diffusion du variant Omicron ont fait peser de nouvelles craintes sur la vigueur de la reprise à court terme mais l'absence de mesures très restrictives a permis d'en limiter l'impact. Après un rebond mécanique marqué au troisième trimestre, la croissance a ainsi ralenti au quatrième trimestre, tout en restant soutenue, permettant au PIB de progresser de 7% en 2021. Portée par la hausse du prix des matières premières (en particulier de l'énergie, responsable de plus de la moitié de la hausse des prix), l'inflation a accéléré pour atteindre 2,8% sur 12 mois en décembre (1,6% en moyenne).

En dépit d'une inflexion dans le discours de la Réserve Fédérale suggérant une normalisation plus rapide de sa politique monétaire, un cap monétaire accommodant a été maintenu tant aux Etats-Unis qu'en zone euro.

Aux **Etats-Unis**, en début d'année, J. Powell insistait sur la situation toujours très dégradée du marché du travail et la faiblesse du taux d'emploi par rapport à son niveau pré-crise. Mais, les inquiétudes se sont progressivement déplacées de la croissance vers l'inflation, qui après avoir été jugée transitoire est devenue plus préoccupante. En parallèle, la *Fed* a annoncé sa stratégie de normalisation progressive : réduction progressive de ses achats mensuels d'actifs (USD 120 Mds alors en vigueur) ou *tapering* puis, sans ni calendrier préétabli, remontée de son taux directeur (fourchette cible du taux des *Fed Funds* [0%,0,25%]).

C'est lors de la réunion du Comité de politique monétaire de la *Fed* (FOMC) de juin qu'est intervenue la première inflexion consistant en une hausse des prévisions des taux des *Fed Funds* couplée à une révision à la hausse des prévisions de croissance et d'inflation. Afin de préparer les marchés, dès septembre, la *Fed* a indiqué qu'elle préciserait en novembre les modalités de son *tapering*. Début novembre, la *Fed* a annoncé qu'elle réduirait ses achats mensuels de USD 15 Mds suggérant leur fin en juin 2022 tout en se laissant la possibilité d'ajuster le rythme du *tapering*. Enfin, mi-décembre, avec un doublement de la vitesse du *tapering* prenant ainsi fin en mars 2022, la réunion du FOMC a confirmé l'accélération de sa normalisation monétaire. Une accélération justifiée par le caractère plus généralisé de l'inflation et les progrès rapides vers l'emploi maximum malgré quelques déceptions persistantes sur le taux de participation. J. Powell a également indiqué qu'une hausse de taux était possible avant que l'emploi maximum ne soit atteint si les pressions inflationnistes restaient préoccupantes. Enfin, le *Dot Plot*² signalait une trajectoire de hausses du taux directeur plus agressive.

En **zone euro**, si la BCE a également pris acte en juin du raffermissement et révisé à la hausse ses prévisions de croissance et d'inflation, elle a confirmé l'orientation très accommodante et très flexible de sa politique monétaire. En décembre, la BCE a confirmé son scénario de croissance et d'inflation et présenté sa stratégie monétaire.

La prévision d'inflation de la BCE a été revue à la hausse pour 2022 (de 1,7% à 3,2%) ; la révision est bien plus modeste pour 2023 (de 1,5% à 1,8%) et sa projection 2024 (1,8%) reste inférieure à la cible de 2%. L'inflation demeurerait donc transitoire selon la BCE, essentiellement motivée par un choc d'offre ayant des effets limités sur l'inflation sous-jacente (à 1,9% en 2022, 1,7% en 2023). L'impact négatif sur la croissance (revue à la baisse de 4,6% à 4,2% en 2022) est supposé modéré et bref : l'inflation érode temporairement le pouvoir d'achat sans faire « dérailler » la croissance (revue à la hausse à 2,9% en 2023).

En termes de stratégie, la BCE a indiqué que le retrait du soutien d'urgence s'accompagnerait d'une présence significative et flexible sur le marché souverain. Il s'agit de prévenir, d'une part, une pentification trop forte de la courbe des taux et, d'autre part, tout risque de fragmentation³. La BCE a rappelé que préalablement à une hausse de son taux directeur, trois conditions doivent être remplies : l'inflation doit atteindre l'objectif de 2% bien avant la fin de l'horizon de projection de la BCE ; cet objectif doit être atteint de manière durable jusqu'à la fin de l'horizon de projection ; les progrès réalisés en termes d'inflation sous-jacente doivent être suffisamment avancés pour être compatibles avec la stabilisation de l'inflation au niveau de son objectif à moyen terme. Au regard des prévisions actualisées, les conditions ne sont pas encore remplies.

² Nuage de points reflétant le niveau jugé approprié du taux des Fed Funds par les gouverneurs. La médiane indique désormais des hausses de taux de 25 points de base chacune au rythme de trois en 2022, trois en 2023 et deux en 2024, un resserrement plus avancé et soutenu qu'en septembre quand la première hausse de taux intervenait fin 2022/début 2023. Les hausses de taux porteraient le taux cible des Fed Funds entre 2% et 2,25% à la fin de 2024.

³ Les achats dans le cadre du programme d'urgence PPE cesseront donc fin mars 2022 ; la période de réinvestissement s'étendra jusqu'à fin 2024 en maintenant toute la flexibilité des achats entre juridictions et classes d'actifs ; les achats d'actifs au titre du programme traditionnel APP seront accrus en 2022 (de € 20 mds par mois à € 40 mds au T2, puis réduits à € 30 mds au T3 et € 20 mds au T4) et maintenus tant que nécessaire pour renforcer les effets accommodants des taux directeurs. Ils cesseront peu avant la hausse des taux directeurs.

Les marchés obligataires ont évolué au gré de quelques grands thèmes : un premier trimestre enthousiaste porté par le *reflation trade*, un deuxième trimestre plus maussade rattrapé par la réalité de la pandémie, un second semestre placé sous le sceau d'une croissance vive mais d'une inflation nettement plus préoccupante nourrissant un scénario de normalisation monétaire américaine plus rapide.

Aux **Etats-Unis**, les taux d'intérêt⁴ à 2 ans ont évolué au gré du scénario monétaire : ils sont restés bien ancrés à un niveau bas (0,17% en moyenne) pour ne se redresser lentement qu'à partir du moment où le resserrement monétaire a été évoqué (septembre) puis plus fermement à l'occasion de l'accélération du *tapering* en fin d'année, qu'ils ont terminée à 0,70% (soit une hausse de 60 points de base sur un an). Avec le « *reflation trade* » nourri par des perspectives de croissance et d'inflation plus soutenues, les progrès de la vaccination et des données économiques meilleures qu'anticipé, les taux longs ont nettement augmenté aux Etats-Unis et cette hausse s'est diffusée à la zone euro. Le taux américain à 10 ans (proche de 0,90% en début d'année) s'est redressé jusqu'à culminer fin mars vers 1,75%. Les mauvaises nouvelles du front sanitaire sont ensuite venues tempérer l'enthousiasme et les marchés obligataires ont adopté une position plus conservatrice. Puis, à partir de septembre, le thème de l'accélération de l'inflation motivant un resserrement monétaire américain plus vif qu'anticipé a de nouveau poussé les taux d'intérêt à la hausse. Le taux américain à 10 ans a fini l'année à 1,50% (soit une hausse de 60 points de base sur un an) : il n'a pas été impacté par l'attention portée par les marchés à l'inflation et la normalisation monétaire.

En **zone euro**, en sympathie avec la première phase de redressement des taux américains, le taux allemand à 10 ans (Bund) a augmenté, passant de près de -0,60% en début d'année à -0,10% en mai. Si la *Fed* s'est montrée tolérante au durcissement des conditions financières synonyme d'amélioration des perspectives économiques, la BCE s'est empressée de signaler qu'un tel durcissement était prématuré et injustifié. Le Bund est ensuite reparti à la baisse. Alors que le taux à 2 ans allemand est resté quasiment stable (à -0,60% fin 2021 contre -0,70% fin 2020), le Bund a clos l'année à -0,30% (soit une hausse de 40 points de base sur un an). A la faveur des déclarations de la BCE relatives aux modalités de ses achats de titres souverains, les primes de risque offertes par la France et l'Italie contre Bund se sont légèrement écartées (écartement des *spreads* de respectivement 13 et 24 points de base sur l'année) tout en restant serrées (*spreads* de respectivement 35 et 135 points de base). Alors que la perspective des élections en France ne semble pas affecter le *spread* français à ce stade, le *spread* italien est négativement impacté depuis novembre par la perspective des élections présidentielles.

Les **marchés actions**, toujours soutenus par des conditions financières accommodantes en dépit des normalisations à venir et des perspectives de croissance favorables tout au moins dans les pays avancés, ont enregistré de belles progressions (hausse moyennes annuelles des indices S&P 500, Eurostoxx 50, CAC 40, respectivement, +32%, +23%, +27%). Enfin, après avoir bien résisté, l'**euro** s'est replié contre le dollar en raison d'une normalisation monétaire plus avancée aux Etats-Unis qu'en Europe : l'euro s'apprécie en moyenne de 3,6% contre dollar mais se déprécie en fin d'année (à 1,14 en décembre 2021, il perd près de 7% sur un an).

⁴ Tous les taux d'intérêt mentionnés se réfèrent aux emprunts d'Etat.

PERSPECTIVES 2022

Notre scénario retient un ralentissement de la croissance, qui resterait soutenue, ainsi qu'une lente modération de l'inflation. Un tel schéma suppose que la demande se normalise et que les contraintes pesant sur l'offre se desserrent. Cette double normalisation permet que l'inflation (notamment sous-jacente) ralentisse et que les mesures exceptionnelles de soutien monétaire soient retirées sans précipitation et sans impact excessif sur les marchés obligataires.

On ne peut évidemment mésestimer le risque d'une inflation à la fois plus élevée et plus durable qu'anticipé. Si le risque d'accroissement sensible des salaires et d'installation de l'inflation sur un plateau durablement plus élevé est plus patent aux Etats-Unis, les craintes en zone euro émanent plutôt d'une érosion du pouvoir d'achat susceptible d'entamer la vigueur de la croissance : cela ne constitue cependant pas actuellement notre scénario central. Par ailleurs, tout au moins dans les économies avancées grâce à la couverture vaccinale, les variants éventuels du virus semblent pouvoir freiner temporairement l'activité sans provoquer de rupture ou de forte discontinuité dans les comportements. Le variant Omicron introduit ainsi un risque baissier sur le premier trimestre 2022 mais haussier sur le deuxième trimestre 2022 sans bouleverser les grandes lignes du scénario.

Aux **États-Unis**, la croissance resterait donc vigoureuse (3,8% en 2022) avant de converger graduellement vers sa tendance de long terme (2,3% en 2023). Elle profiterait d'une consommation solide portée par l'amélioration du marché du travail, la progression élevée des salaires – mais circonscrite aux secteurs les plus affectés par les pénuries de main-d'œuvre sans générer une boucle prix-salaires – et le réservoir non encore entamé d'épargne, filet de sécurité permettant d'amortir l'accélération vive de l'inflation. Un scénario favorable sur la consommation mais aussi sur l'investissement : les entreprises restent optimistes malgré les problèmes de perturbation des chaînes d'approvisionnement et de manque de main-d'œuvre persistants bien qu'en repli.

Les moteurs qui ont le plus vigoureusement contribué à l'accélération de l'inflation en 2021 continueront à tourner, tant aux Etats-Unis qu'ailleurs, au moins durant le premier semestre de 2022 : inflation énergétique élevée avec notamment la poursuite de la crise du gaz naturel (dont les prix sont extrêmement volatils mais se sont, en quelque sorte « stabilisés » depuis octobre), répercussions sur les prix de détail des hausses de coûts subies sur les intrants (effets de second tour avec un impact maximal intervenant environ quatre trimestres après le choc sur les prix en amont), problèmes d'approvisionnement (dont semi-conducteurs et conteneurs) et de goulets d'étranglement susceptibles de se prolonger sur la majeure partie de 2022 tout en étant moins « mordants ». Au second semestre 2022, sous réserve d'une stabilisation des prix de l'énergie, les effets de base deviendraient alors très favorables (forte baisse sur un an des prix de l'énergie puis des biens) et les perturbations sur les chaînes de valeur seraient en voie de résolution graduelle.

Aux **États-Unis**, dopée par des composantes spécifiques très dynamiques (composante logement « *Owners' Equivalent Rent* » qui n'existe pas en zone euro, voitures d'occasion notamment, salaires plus dynamiques faisant anticiper des effets de « troisième tour »), l'inflation resterait très élevée au premier trimestre avec un pic prévu vers 7,5% en glissement annuel pour une inflation sous-jacente approchant près de 6,5%. L'inflation totale se replierait ensuite (vers 3% sur 12 mois fin 2022) portant la moyenne annuelle à 5,4% contre 4,7% en 2021.

En **zone euro**, la vigueur de la reprise n'a pas encore permis de combler l'écart de production négatif et le choc inflationniste exogène ne semble pas à même d'altérer le scénario d'une croissance décélérant tout en restant robuste : elle s'établirait à 4,3% en 2022 puis à 2,5% en 2023. Si elle se heurte à la faiblesse de l'offre (blocages logistiques, chaînes d'approvisionnement tendues, pénuries d'intrants et de main-d'œuvre), la demande agrégée est encore faible malgré son rebond : c'est précisément cette faiblesse qui permet d'anticiper des hausses de salaires encore contenues et une hausse de l'inflation plus persistante mais temporaire. Tout comme aux États-Unis, la remontée de l'inflation au-delà de nos anticipations constitue évidemment le principal risque : elle dégraderait la croissance *via* l'érosion du pouvoir d'achat, plutôt que *via* une éventuelle spirale prix-salaires. L'éventualité d'une spirale prix-salaire constitue actuellement une préoccupation aux yeux des investisseurs qui semble exagérée.

Outre les facteurs de hausse déjà évoqués, l'inflation en zone euro sera volatile mais largement influencée par des facteurs techniques (tels, par exemple, les pondérations des composantes de l'indice des prix, la fin de l'effet de la TVA en Allemagne, les révisions selon des modalités nationales des prix des contrats énergétiques, etc.). Les inflations totale et sous-jacente s'établiraient en moyenne, respectivement, à 4,1% (2,4% en décembre sur un an) et 2,4% (1,9% en décembre).

En **France**, la consommation devrait bénéficier d'un pouvoir d'achat en hausse malgré les tensions inflationnistes. Des créations d'emplois dynamiques et des taux de chômage au plus bas devraient rassurer les ménages confortés, par ailleurs, par l'accumulation pendant la crise d'un surplus d'épargne évalué à €150Mds. L'investissement bénéficiera du soutien du plan de relance présenté à l'automne 2020 et renforcé depuis par le plan France 2030. La croissance se situerait vers 3,9% en 2022. Quant à l'inflation, élevée en début d'année, elle repasserait sous 2% en fin d'année et atteindrait en moyenne 2,6% en 2022.

Notre scénario retient des normalisations monétaires (encore préférées à des resserrements monétaires) très variées. Selon la vigueur de l'inflation avérée ou redoutée et la résistance anticipée de la croissance de leurs territoires respectifs, les banques centrales s'engagent à des cadences très diverses sur la voie du retrait de leur accommodation aussi exceptionnelle que généreuse.

Aux **Etats-Unis**, considérant l'inflation comme un risque majeur, les responsables de la Réserve fédérale ont insisté mi-janvier sur la reprise de l'activité et de l'emploi, tout en estimant que le risque de mise en place d'une boucle prix-salaires était faible. Selon la *Fed*, l'inflation devrait ralentir à partir du second semestre. La *Fed* a débuté son *tapering* et les marchés tablent désormais sur quatre hausses du taux des *Fed Funds* en 2022, dont 50 points de base dès la réunion de mars. Nous tablons sur un taux cible à 1% fin 2022.

En **zone euro**, à une *Fed* bien avancée s'oppose une BCE pour laquelle rien ne presse et qui s'engage à rester accommodante et flexible encore longtemps comme l'indiquent les axes de sa politique monétaire annoncés en décembre.

Les normalisations monétaires ne s'accompagneraient pas de fortes tensions obligataires. L'année 2022 se diviserait en deux séquences. À un premier semestre encore placé sous le sceau d'une croissance et d'une inflation toutes deux fortes, propices à un mouvement de hausse des taux d'intérêt, succéderait le thème de la décélération favorable à leur recul.

Aux **États-Unis**, les chiffres de l'inflation n'ont jusqu'à présent pas suscité de sur-réaction sur les taux d'intérêt. Le taux gouvernemental à dix ans pourrait ainsi se redresser avant d'amorcer un repli pour se situer à 1,35% fin 2022. En **zone euro**, l'appréciation du risque inflationniste par la BCE et les marchés, d'une part, et la crédibilité du diagnostic de la BCE aux yeux des marchés, d'autre part, seront déterminantes. La montée de l'inflation et de sa volatilité devrait se traduire par une hausse de la prime de terme au cours du premier semestre 2022. En sympathie avec le reflux de la croissance et des tensions sur les prix, les taux s'inscriraient sur une tendance baissière au second semestre. Le taux à dix ans allemand redeviendrait nul (voire très légèrement positif) pour se replier vers -0,25% fin 2022. Alors que les perspectives de nouvelles mesures de relance de la BCE s'estompent, la communication de la BCE devra être aussi subtile que convaincante pour prévenir un écartement des spreads périphériques : ceux-ci pourraient néanmoins s'élargir légèrement et temporairement. Les primes de risque offertes par la France et l'Italie se situeraient, respectivement, à 35 et 130 points de base au-dessus du Bund fin 2022.

4.1.2 Perspectives 2022 en Bourgogne Franche-Comté

Après un hiver et un début de printemps marqués par les restrictions sanitaires, la levée progressive de celles-ci à partir de mai 2021 a permis à l'activité de repartir dans la région. L'activité en volume a accéléré (+3,1 %) et retrouvé son niveau de fin 2019. Dans un contexte d'accélération des prix à la consommation, le pouvoir d'achat des ménages se stabilise. Au 4e trimestre, l'activité a continué de progresser mais à un rythme plus modéré (+0,7 %) et se situe ainsi nettement au-dessus de son niveau d'avant crise. Toutes ses composantes augmentent : la consommation des ménages, l'investissement et le commerce extérieur (encore en phase de rattrapage).

Ce regain d'activité s'est répercutée sur le marché du travail. L'emploi salarié dans la région a augmenté au 3e trimestre 2021 et le taux de chômage s'est stabilisé. Au 4e trimestre, cette tendance s'est poursuivie avec la baisse de la demande d'emploi qui a atteint son plus bas niveau depuis dix ans. Le taux de chômage se maintient à un niveau bas. Il s'établit à 6,8 % et se situe en dessous de son niveau d'avant crise. La Bourgogne Franche-Comté est la 3e région française où le taux de chômage est le plus faible. Le taux de chômage est quasi stable dans tous les départements de la région à l'exception du Territoire de Belfort où il augmente de 0,2 point.

D'après les enquêtes de conjoncture de la Banque de France, l'activité a poursuivi sa progression en cette fin d'année dans les services marchands, l'industrie et de manière plus modérée dans le bâtiment.

Le nombre de défaillance d'entreprises reste exceptionnellement bas, mais le nombre d'emplois menacés augmente tout en restant inférieur à son niveau de 2019 et même de 2020.

L'emploi salarié total (privé et public) continue d'augmenter au 3e trimestre 2021 en Franche-Comté : +0,4 %. Il se situe encore légèrement en-dessous de son niveau d'avant crise. L'emploi salarié augmente à la fois dans le privé et le public. L'emploi salarié est stable dans la plupart des départements de la région. Il augmente surtout tiré par le dynamisme de l'intérim et des services marchands hors intérim.

Cependant, l'année 2022 démarre dans un contexte de hausse des prix dont les effets sur le pouvoir d'achat des ménages et le taux de marge des entreprises se sont fait sentir dès la fin 2021.

Pour ce début d'année, les entreprises anticipent une hausse de l'activité à l'exception des secteurs industriels rencontrant des difficultés d'approvisionnement, et certains secteurs des services (hébergement restauration, événementiel, etc.) où le contexte sanitaire a des effets sur l'activité.

La moitié des entreprises rencontre des difficultés de recrutement. Les tensions sur les approvisionnements restent fortes mais avec une tendance à diminuer, en particulier dans la construction. Pour le mois de janvier, les chefs d'entreprise ont anticipé une hausse des prix nettement supérieure à l'année précédente.

Afin de limiter les effets de la crise sanitaire sur l'emploi, le dispositif d'activité partielle a été assoupli et élargi pour permettre aux entreprises de recourir plus massivement au dispositif. Il permet aux établissements confrontés à des difficultés temporaires de diminuer ou de suspendre leur activité, tout en compensant en partie la perte de salaire de leurs salariés. Le maintien de l'emploi et des compétences au sein des entreprises doit leur permettre ainsi de redémarrer plus rapidement leur activité

4.1.3 Activité de la Caisse Régionale au cours de l'exercice

Le Crédit Agricole Franche-Comté s'est donné comme objectif de poursuivre son développement en alliant utilité au territoire et service de proximité.

Fort de ses valeurs mutualistes, le CAFC continue d'accompagner ses clients dans le cadre de son plan de relation client et a à cœur de soutenir l'économie franc-comtoise.

Le Crédit Agricole continue de s'adapter aux nouveaux usages clients en intégrant toujours davantage le mode multicanal dans ses activités et de business client.

Afin de répondre aux nouveaux usages clients, le Crédit Agricole Franche-Comté continue d'accélérer sa digitalisation avec de nouveaux services. Les clients ont aujourd'hui la possibilité de souscrire leur assurance emprunteur à distance, d'ouvrir un compte 100% en ligne, de déclarer et gérer leurs sinistres à distance, ou encore de contracter un prêt sur internet.

L'Indice de Recommandation Client (+20) est en progression de +12 points sur l'année 2021 positionnant le Crédit Agricole Franche-Comté comme leader des Banques présentes sur le territoire régional.

En 2021, la conquête de nouveaux clients s'est poursuivie. 22 440 nouveaux clients nous ont rejoints dont 11 314 jeunes. La présence du CAFC lors d'événements jeunes ou encore l'organisation de réunions d'information à distance ont permis de maintenir cette dynamique et d'être reconnu comme un acteur incontournable sur ce segment de clientèle.

Le CAFC continue d'accompagner le développement de l'économie franc-comtoise et la création d'entreprises. En effet, 2 491 professionnels, 333 agriculteurs, 145 Entreprises, 30 Collectivités Publiques et 746 associations ont confié la gestion de leur affaire au CAFC en 2021.

Les valeurs mutualistes sont également partagées par 7 691 nouveaux sociétaires. Ce qui porte à 267 050 le nombre de clients sociétaires de la Caisse Régionale (un peu + d'un client sur deux).

L'accompagnement des projets clients reste une priorité pour le CAFC. Dans ce cadre, le montant des réalisations de nouveaux prêts à moyen et long terme atteint un niveau record à 2,24 Mds€ (dont 1,3 Mds€ pour le secteur de l'habitat) portant l'encours de la caisse régionale à 12,35 Mds€.

Tous les Marchés sont en progression cette année en terme de réalisation (+3% vs 2020).

A fin novembre 2021, les parts de marché crédits s'établissent à :

- 32.86 % en total crédits (-0.52% / M-12)
- 32.20 % en crédits habitat (-0.51% / M-12)
- 30.81% en crédits à la consommation (-0.28% / M-12)
- 37.56% en crédits Marchés Spé (-1.12% / M-12)

En épargne, l'encours global progresse de 4.4 % à 15,86 Mds€ (dont +5.4 % pour la seule collecte bilancielle). La production collecte s'est concentrée sur les dépôts à vue pour 335M€ (+8.6%), les livrets pour 291M€ (+9%), l'épargne financière pour 70M€ (+7.6%) et l'assurance-vie pour 108M€ (+2.8%).

A fin novembre 2021, les parts de marché collecte s'établissent à :

- 30.08% en total collecte (+0.86% vs M-12)
- 28.61 % pour le total livrets (+0.45% / M-12)
- 28.77 % pour les DAV (+0.47% / M-12)

Poursuivant l'objectif de devenir l'assureur référent de la région, nous avons sur 2021 accentué le conseil de nos clients dans le domaine de l'assurance. La posture d'assureur du canton continue de s'affirmer avec une bonne progression de notre stock de contrats en assurances de biens et de personnes :

Assurances Prévoyance :

- o Nouvelle production annuelle (brute) : 7 218
- o Evolution nette du stock : +2.06%

Assurances IARD :

- o Nouvelle production annuelle (brute) : 35 510
- o Evolution nette du stock : +3.31%

Enfin, nos clients ont continué à s'équiper de services de banque au quotidien avec de belles évolutions en terme de :

Cartes :

- o Nouvelle production (brute) : 90 365
- o Evolution nette du stock : +3.6% => soit +12 430 cartes sur 1 an

Comptes à composer :

- o Nouvelle production (brute) : 20 156
- o Evolution nette du stock : + 1024 (+0.4%)

Anciens Comptes services :

- o Résiliations : - 113
- o Evolution nette du stock : -12.2%

4.1.4 Les faits marquants

- **Restructuration de l'activité immobilière du Groupe**

Dans le cadre de son projet Groupe, le Crédit Agricole ambitionne de proposer à ses clients une gamme complète de solutions répondant à leurs divers besoins en matière d'immobilier. A ce titre, le Groupe a engagé une restructuration complète de la filière immobilière et a constitué la structure Crédit Agricole Services Immobiliers (CA-SIM) pour porter et encadrer l'activité d'administration de biens portée par Crédit Agricole Immobilier et les Caisses régionales au travers notamment du réseau Square Habitat. CA-SIM devient ainsi la filiale commune de Crédit Agricole Immobilier et des Caisses Régionales.

- **Garantie spécifique apportée par les Caisses régionales à Crédit Agricole S.A. (Switch)**

Fin 2021, Crédit Agricole S.A a démantelé en totalité le mécanisme de garantie « Switch » mis en place entre les Caisses régionales et Crédit Agricole S.A.

Le mécanisme de garantie « Switch » correspond à un transfert vers les Caisses régionales d'une partie des exigences prudentielles s'appliquant à Crédit Agricole S.A. au titre de ses activités d'assurances contre une rémunération fixe des Caisses régionales.

Pour la Caisse régionale Crédit Agricole de Franche-Comté, cette opération s'est traduite par le remboursement des soldes des engagements donnés (pour 103,8 millions d'euros) ainsi que du dépôt de garantie apporté à Crédit Agricole S.A (pour 35,4 millions d'euros).

4.2.1 Organigramme du groupe crédit agricole



Un Groupe bancaire d'essence mutualiste

L'organisation du Crédit Agricole fait de lui un Groupe uni et décentralisé : sa cohésion financière, commerciale et juridique va de pair avec la décentralisation des responsabilités.

Les Caisses locales forment le socle de l'organisation mutualiste du Groupe. Leur capital social est détenu par 11.2 millions de sociétaires qui élisent quelques 28 536 administrateurs. Elles assurent un rôle essentiel dans l'ancrage local et la relation de proximité avec les clients. Les Caisses locales détiennent la majeure partie du capital des Caisses régionales, sociétés coopératives à capital variable et banques régionales de plein exercice.

La SAS Rue La Boétie, détenue exclusivement par les Caisses régionales, détient la majorité du capital de Crédit Agricole S.A. Les titres SAS Rue La Boétie ne sont pas cessibles en dehors de la communauté des Caisses régionales. Par ailleurs, les transactions éventuelles sur ces titres entre Caisses régionales sont encadrées par une convention de liquidité qui fixe notamment les modalités de détermination du prix de transaction. Ces opérations recouvrent les cessions de titres entre les Caisses régionales et les augmentations de capital de la SAS Rue la Boétie.

La Fédération Nationale du Crédit Agricole (FNCA) constitue une instance d'information, de dialogue et d'expression pour les Caisses régionales.

Crédit Agricole S.A. en qualité d'organe central du réseau Crédit Agricole, tel que défini à l'article R. 512-18 du Code monétaire et financier veille, conformément aux dispositions du Code monétaire et financier (article L. 511-31 et article L. 511-32), à la cohésion du réseau Crédit Agricole, au bon fonctionnement des établissements de crédit qui le composent et au respect des dispositions législatives et réglementaires qui leur sont propres en exerçant sur ceux-ci un contrôle administratif, technique et financier. A ce titre, Crédit Agricole S.A. peut prendre toute mesure nécessaire, notamment pour garantir la liquidité et la solvabilité tant de l'ensemble du réseau que de chacun des établissements qui lui sont affiliés.

4.2.2 Présentation du groupe de la Caisse Régionale

La Caisse Régionale de Crédit Agricole de Franche Comté présente des comptes consolidés en appliquant les normes de consolidation prévues dans le référentiel international.

En accord avec les autorités de régulation française, le Crédit Agricole a défini une société-mère conventionnelle régionale constitué de la Caisse Régionale et des Caisses locales qui lui sont affiliées.

Le Groupe est donc constitué de :

- La Caisse Régionale de Crédit Agricole de Franche Comté
- 45 Caisses Locales de Crédit Agricole affiliées à la Caisse Régionale
- Franche Comté Développement Immobilier (FCDI)
- Franche Comté Développement Foncier (FCDF)
- Crédit Agricole Franche Comté Investissement (CAFCI)
- Les FCT CA Habitat 2017, 2018, 2019 & 2020, issues des opérations de titrisation des créances habitat des Caisses Régionales du groupe Crédit Agricole réalisées en Octobre 2015, Février 2017, Avril 2018, Mai 2019 et Mars 2020.

Ces sociétés sont toutes consolidées selon la méthode de l'Intégration Globale.

4.2.3 Contribution des entités du groupe de la Caisse Régionale

<i>En milliers d'€</i>	Contribution au PNB consolidé du groupe de la CR	Contribution au résultat Brut d'exploitation consolidé du groupe de la CR	Contribution au résultat net consolidé du groupe de la CR
Caisse régionale	278 209	103 577	77 357
Caisses locales	3 484	2 702	2 058
FCDF	44	- 84	- 107
FCDI	3 115	- 38	- 63
CAFCI	276	- 141	10
FCT CA habitat	1 514	1 514	821

- Le PNB des caisses locales est constitué des intérêts sur placements des comptes courants bloqués, des commissions d'apporteurs d'affaires et des dividendes, le tout en provenance de la caisse régionale.
- Le résultat de FCDF (filiale de développement foncier) est principalement composé d'intérêts sur avance en compte courant.
- Le résultat déficitaire de FCDI (transactions immobilières et gestion locative) est en partie lié à la baisse d'activité due à la crise sanitaire.
- Le résultat de CAFCI (société de capital-risque) enregistre 4 cessions dégagant des plus-values pour 550 K€ et des reprises de provisions à hauteur de 792 K€.
- Le FCT habitat : les opérations de titrisation de 2017, 2018 et 2020 sont bénéficiaires, alors que celle de 2019 enregistre un déficit.

4.2.4 Résultat consolidé

Montant en K€	2021	2020	Variations	
			Montants	%
PNB	286 642	258 775	27 867	10,77%
Charges générales d'exploitation	- 171 187	- 162 887	- 8 300	5,10%
Résultat brut d'exploitation	107 530	86 397	21 133	24,46%
Coût du risque	- 8 821	- 19 632	10 811	-55,07%
Résultat d'Exploitation	98 709	66 765	31 944	47,85%
Résultat avant impôt	98 989	67 043	31 946	47,65%
Impôt sur les bénéfices	- 18 913	- 23 991	5 078	-21,17%
Résultat net	80 076	43 052	37 024	86,00%
Résultat net part du groupe	80 076	43 052	37 024	86,00%

Le PNB est en hausse de 10.77 % (+ 27.9 M€ / 2020) et s'explique par

- Les gains ou pertes nets sur instruments financiers à la juste valeur par résultat enregistrent une baisse (- 2.2 M€ vs - 1.5 M€ en 2020) :
 - Volatilité des OPCVM à la JVR qui baisse de 3 M€
 - Variation des JV des dérivés de taux de micro et macro couverture (115.7 M€) compensée par celle des éléments couverts (115.6 M€).

- La marge nette d'intermédiation diminue de 2.5 M€ par rapport à 2020, en raison d'une baisse du coût de la collecte et des produits des prêts (effet taux non compensé par l'accroissement des volumes) et une reprise de provision épargne logement.
- Les charges sur commissions augmentent (4.9 M€) et dans le même temps les produits sur les commissions progressent de 10.5 M€ avec une forte hausse des commissions sur Assurance vie et un boni sur ADE.
- Les dividendes (rémunération des instruments de capitaux propres comptabilisés en capitaux propres non recyclables) progressent de 14.7 M€, notamment liés au titre SAS rue La Boétie.
- Les caisses locales contribuent au PNB pour 3.5 M€, en hausse par rapport à 2020 (3.1 M€).

Les charges générales d'exploitation en hausse de 5.1 % (+ 8.3 M€ par rapport à 2020) : + 3,6 M€ d'intéressement corrélé au résultat et au supplément d'intéressement octroyé en 01/2021 pour 1.3 M€ ; + 5,5 M€ de charges de personnel (dont prime PEPA 1.1 M€, impact des IFC) ; + 1.3 M€ pour les dépenses informatiques ; - 4.6 M€ pour les impôts et taxes (FRU et CVAE avec un taux divisé par 2)

Les dotations aux amortissements diminuent de 1.6 M€.

Le coût du risque diminue de 10.8 M€, avec une stabilité des provisions B1/B2 qui s'explique par une bonne tenue générale de la situation des comptes et donc des notations clients, particulièrement sur les marchés Particuliers et Professionnels, ainsi qu'Entreprises grâce au succès des aides de l'état et autres mesures accompagnatrices. On constate en parallèle une dotation de provisions B3 (+10,8 M€) qui s'explique par des entrées importantes de dossiers en défaut ainsi qu'un travail de recalibrage du taux de provisionnement individuel des dossiers en cours.

La charge d'impôt courant : le taux d'impôt sur les sociétés est de 27.5 % sur la caisse régionale, 26.5 % sur FCDF et les caisses locales.

La baisse d'IS (31% en 2020 pour la CR) provient essentiellement de la baisse des taux, la base fiscale a quant à elle, augmenté entre 2020 et 2021 pour la CR.

L'impôt différé net est un produit d'impôt de 1,065 M€ au 31/12/2021. Cette variation s'explique principalement par une baisse des taux d'impôts actualisés selon les dates de retournement.

4.2.5 Bilan consolidé et variations des capitaux propres

Bilan ACTIF (en milliers d'euros)	31/12/2021	31/12/2020	Variation	
			Montants	%
Caisse, banques centrales	59 168	62 105	-2 937	-4,73%
Actifs financiers à la juste valeur par résultat	516 017	350 497	165 520	47,22%
<i>Actifs financiers détenus à des fins de transaction</i>	3 979	3 880	99	2,55%
<i>Autres actifs financiers à la juste valeur par résultat</i>	512 038	346 617	165 421	47,72%
Instruments dérivés de couverture	32 392	792	31 600	3989,90%
Actifs financiers à la juste valeur par capitaux propres	1 132 202	925 622	206 580	22,32%
<i>Instruments de dettes comptabilisés à la juste valeur par capitaux propres recyclables</i>		0	0	
<i>Instruments de capitaux propres comptabilisés à la juste valeur par capitaux propres non recyclables</i>	1 132 202	925 622	206 580	22,32%
Actifs financiers au coût amorti	14 113 046	13 472 005	641 041	4,76%
<i>Prêts et créances sur les établissements de crédit</i>	1 417 036	1 226 380	190 656	15,55%
<i>Prêts et créances sur la clientèle</i>	12 231 428	11 786 859	444 569	3,77%
<i>Titres de dettes</i>	464 582	458 766	5 816	1,27%
Ecart de réévaluation des portefeuilles couverts en taux	21 259	93 999	-72 740	-77,38%
Actifs d'impôts courants et différés (1)	43 654	55 128	-11 474	-20,81%
Comptes de régularisation et actifs divers	192 362	285 271	-92 909	-32,57%
Actifs non courants destinés à être cédés et activités abandonnées		0	0	
Participation dans les entreprises mises en équivalence		0	0	
Immeubles de placement	1 465	1 534	-69	-4,50%
Immobilisations corporelles	71 832	75 427	-3 595	-4,77%
Immobilisations incorporelles	6	7	-1	-14,29%
Ecarts d'acquisition		0	0	
TOTAL DE L'ACTIF	16 183 403	15 322 387	861 016	5,62%

Les actifs financiers à la juste valeur par résultat augmentent de 165.4 M€ compte tenu de l'achat de 4 fonds obligataires pour 200 M€ et de la vente de la poche d'actions du portefeuille de placement avec un impact de 34 M€.

Les instruments dérivés de couverture progressent (+ 31.6 M€) – impact de la hausse des taux et du notionnel des swaps de couverture.

Les actifs financiers à la juste valeur par capitaux propres progressent de 206.6 M€ suite à la variation en capital pour 30 M€ (Rue La Boétie pour + 24 M€, Sacam Avenir + 3.6 M€, CA next bank + 0.4 M€) et la hausse de la valorisation principalement sur les titres SACAM Mutualisation (54 M€), La Boétie (106 M€) et Sacam International 2.7 M€.

Les actifs financiers au coût amorti progressent de 641 M€ :

- Les Prêts et créances sur les établissements de crédit progressent de 190.7 M€ liés au dispositif d'emprunts TLTRO et avances mis en place lors de la crise sanitaire covid 19 ayant une conséquence directe sur le compte banque de la caisse régionale ; hausse du compte de réserve cash LCR.
- Les Prêts et créances sur la clientèle progressent de 444.6 M€ : forte activité crédits sur l'ensemble des marchés (Habitat +327 M€ et Equipement +125 M€). A noter un remboursement des encours PGE à date de 76,2M€. La dynamique de production est toujours présente avec un niveau de réalisation tous marchés pour 2021 à 2 244 M€ (dont 1 304 M€ sur l'habitat).
- Les titres de dettes augmentent de 5.8 M€ suite à l'arrivée à échéance de titres (59.5 M€) et l'achat d'obligations (65 M€).

Les écarts de réévaluation des portefeuilles couverts en taux baissent de 72.7 M€, liés à un écart sur IAS19.

Les comptes de régularisation et actifs divers baissent de 92.9M€. Il s'agit essentiellement de comptes d'encaissement, de transfert et des produits à recevoir.

Les immobilisations corporelles baissent de 3.6 M€ ; Mise au rebut d'immobilisations et travaux dans des agences.

Bilan PASSIF (en milliers d'euros)	31/12/2021	31/12/2020	Variation	
			Montants	%
Passifs financiers à la juste valeur par résultat	4 213	4 245	-32	-0,75%
<i>Passifs financiers détenus à des fins de transaction</i>	4 213	4 245	- 32	-0,75%
<i>Passifs financiers à la juste valeur par résultat sur option</i>		-	-	
Instruments dérivés de couverture	84 514	151 931	- 67 417	-44,37%
Passifs financiers au coût amorti	13 729 554	13 019 574	709 980	5,45%
<i>Dettes envers les établissements de crédit</i>	8 774 260	8 296 399	477 861	5,76%
<i>Dettes envers la clientèle</i>	4 891 194	4 656 259	234 935	5,05%
<i>Dettes représentées par un titre</i>	64 100	66 916	- 2 816	-4,21%
Ecart de réévaluation des portefeuilles couverts en taux	- 597	- 2 572	1 975	-76,79%
Passifs d'impôts courants et différés	66	36	30	83,33%
Comptes de régularisation et passifs divers	183 261	214 283	- 31 022	-14,48%
Dettes liées aux actifs non courants destinés à être cédés et activités abandonnées			-	
Provisions	56 776	61 672	- 4 896	-7,94%
Dettes subordonnées	230	335	- 105	-31,34%
Total dettes	14 058 017	13 449 504	608 513	4,52%
Capitaux propres	2 125 386	1 872 883	252 503	13,48%
Capitaux propres part du Groupe	2 125 386	1 872 883	252 503	13,48%
Capital et réserves liées	396 002	384 622	11 380	2,96%
Réserves consolidées	1 337 026	1 301 866	35 160	2,70%
Gains et pertes comptabilisés directement en capitaux propres	312 282	143 343	168 939	117,86%
Gains et pertes comptabilisés directement en capitaux propres sur activités abandonnées			-	
Résultat de l'exercice	80 076	43 052	37 024	86,00%
Participations ne donnant pas le contrôle		-	-	
TOTAL DU PASSIF	16 183 403	15 322 387	861 016	5,62%

Les passifs financiers au coût amorti (+ 710 M€) :

- Les dettes envers les établissements de crédits progressent de 478 M€ : c'est une conséquence directe de notre développement commercial et de l'augmentation de nos encours de crédits. Les principales composantes de ce poste sont les comptes ordinaires, avances reçues de Crédit Agricole SA concourant au refinancement de l'activité de crédit et celles reçues en fonction de l'épargne collectée, ainsi que les emprunts en blanc permettant de générer de la liquidité. Ainsi, les avances et emprunts TLTRO augmentent (+706 M€) principalement suite au processus mis en place lors de la crise sanitaire et plus de mise en pension à CASA des titres séniors au 31/12 (impact 237 M€).
- Les dettes envers la clientèle (+ 235 M€) : la collecte bilan progresse moins rapidement qu'en 2020, mais iso 2019, principalement portée par les DAV (+335 M€ ; +828 M€ en 2020) ; cette exceptionnelle progression est atténuée par l'arrivée à échéance des DAT boostés (-194 M€).
- Les dettes représentées par un titre baissent de 2.8 M€ suite au remboursement d'un emprunt obligataire.

Les comptes de régularisation et passifs divers baissent de 31 M€ principalement portés par les charges à payer.

Les provisions baissent de 4.9 M€ portées par la reprise de provision épargne logement (- 1.5 M€), les engagements par signature (- 2 M€) et les provisions risques opérationnels (1.1 M€).

Les capitaux propres progressent de 252.5 M€ liés à la hausse à la JV OCI de nos participations, du résultat de l'exercice et la hausse des souscriptions de parts sociales des sociétaires au sein des caisses locales (+9.3 M€).

4.2.6 Activité et résultat des filiales

Tableau de présentation de l'endettement des entités consolidés (hors Caisse régionale et STT)

(Données sociales en K€)

Filiales	Total des dettes (A)	Dont dettes contractualisées avec une entité consolidée (groupe Caisse régionale)	Capitaux Propres (B)	Taux d'endettement (A) / (B)
CAFCI (capital risque)	1 849	1 832	12 788	14,46%
FCDF (développement foncier)	5 820	5 700	9 713	59,92%
FCDI (transactions immobilières et gestion locative)	1 829	1 696	724	252,62%

4.3 Analyse des comptes individuels

4.3.1 Résultat financier sur base individuelle

Montant en K€	2021	2020	Variations	
			Montants	%
PNB	273 129	268 614	4 515	1,68%
Charges générales d'exploitation	- 168 731	-160 468	-8 263	5,15%
Dotations aux amortissements et provisions	- 6 996	-8 122	1 126	-13,86%
Résultat brut d'exploitation	97 402	100 024	-2 622	-2,62%
Coût du risque	- 9 426	-16 306	6 880	-42,19%
Résultat d'Exploitation	87 976	83 718	4 258	5,09%
Résultat net sur actif immobilisé	1 018	-4 224	5 242	-124,10%
Résultat avant impôt	88 994	79 494	9 500	11,95%
Impôt sur les bénéfices	- 19 290	-24 418	5 128	-21,00%
Résultat exceptionnel + Dotation/rep FRBG	-	0	0	
Résultat net	69 704	55 076	14 628	26,56%

Le PNB est en hausse de + 4.5 M€, et s'explique en partie par

➤ *Stabilité des Revenus de portefeuille & accessoires de 34.4 M€ :*

Hausse de la marge sur titres de placement (+ 4.5 M€) ; plus-values (5.1 M€) ; dotation aux provisions sur titres de 0.5 M€ ;

Hausse de la marge sur titres d'investissement (+ 2.5 M€) liée à un effet favorable de l'inflation (OATI) ;

Baisse des dividendes pour 6.2 M€ : Sacam mutualisation et La Boétie.

➤ **Une marge d'intermédiation qui continue de baisser (- 2.4 M€) :**

Baisse des produits des prêts (-3.4 M€) ; charge sur collecte moins onéreuse (- 1.9 M€) ; baisse des charges sur avances globales devises comprises (- 3.1 M€) et une baisse sur les avances miroir (- 1.9 M€) ; reprise de la provision sur Epargne Logement de 1.5 M€ soit une économie de 3.6 M€ par rapport à 2020 ; commissions collecte CASA en hausse de 5 M€ ; Couverture de taux macro (-13.5 M€) suite effet taux sur l'EURIBOR 3 mois et swap de taux + soultes swap de 10.3 M€ comptabilisées en fin d'année.

➤ **Hausse des commissions (9.4 M€) :**

Assurance prévoyance : + 2.2 M€ vs 2020 avec un boni de 40 K€.

IARD : - 0.2 M€ vs 2020 avec un mali de 129 K€

ADE : + 4.7M€ vs 2020 avec un boni de 3.1 M€

Valeurs mobilières : + 1.5 M€ vs 2020, hausse des commissions SODICA suite régularisation des exercices précédents.

Gestion de compte : + 1 M€ vs 2020.

Les charges générales d'exploitation sont en baisse de 8.2 M€ liées à :

Hausse des charges de personnel pour 4.9 M€ et la hausse de l'intéressement pour 3.6 M€ (corrélée à la hausse du RN + complément d'intéressement 2020)

Baisse des impôts & taxes de 3 M€ (FRU suite régularisation trop versé les années antérieures et baisse du taux de la CVAE)

Hausse des charges informatiques et baisse des charges de publicité, frais de poste.

Les dotations aux amortissements et provisions : en baisse de 1.1 M.

Le coût du risque s'établit à 9.4 M€ diminution de 6.9 M€ vs 2020. Un coût du risque qui est marqué principalement par :

- Une hausse du coût du risque individuel (B3) de 11.6 M€ (en dégradation par rapport à 2020) suite à des entrées importantes de dossiers en défaut ainsi qu'un travail de recalibrage du taux de provisionnement individuel des dossiers en cours.
- Stabilité des provisions B1/B2 qui s'explique par une bonne tenue générale de la situation des comptes et donc des notations clients, particulièrement sur les marchés Particuliers et Professionnels, ainsi qu'Entreprise grâce au succès des aides de l'Etat et autres mesures accompagnatrices.
- Une dotation de provisions IFRS 9 de + 2.7 M€ (contre une dotation de 9.2 M€ en 2020)

Le résultat sur actifs immobilisés en hausse de 5.2 M€ lié à une reprise de provision sur la filiale FCDI (869 K€) et à des dépréciations sur les titres SACAM Avenir et International.

L'impôt sur les bénéfices : - 5 M€ corrélé à la baisse du taux d'imposition et la hausse de la base imposable.

Le FRBG : aucune dotation sur 2021.

4.3.2 Bilan et variations des capitaux propres sur base individuelle

BILAN ACTIF (en milliers d'euros)	2021	2020	Variations	
			K€	%
Opérations interbancaires et assimilées	326 925	337 223	-10 298	-3,05%
Opérations internes au Crédit Agricole	1 388 886	1 206 904	181 982	15,08%
Opérations avec la clientèle	11 894 321	11 425 289	469 032	4,11%
Opérations sur titres	1 071 320	886 251	185 069	20,88%
Valeurs immobilisées	935 294	906 156	29 138	3,22%
Capital souscrit non versé	-	0	0	
Actions propres	-	0	0	
Comptes de régularisation et actifs divers	205 311	299 336	-94 025	-31,41%
TOTAL DE L'ACTIF	15 822 057	15 061 159	760 898	5,05%

Opérations interbancaires et assimilées à 327 M€

Elles sont constituées pour l'essentiel des caisses agences et comptes Banque de France (59 M€) mais aussi d'effets publics (OAT et OATi pour 183 M€) et de créances sur les établissements de crédit (85 M€).

Opérations internes au Crédit Agricole à 1 389 M€

Elles englobent essentiellement les soldes des comptes ouverts auprès des entités du groupe Crédit Agricole SA ainsi que les comptes d'avances internes. L'augmentation est principalement due au réserves LCR pour 980 M€ et des avances internes (176 M€).

Opérations avec la clientèle à 11 894 M€

Ce poste enregistre les encours de crédit à la clientèle ; il progresse de 469 M€ dans une bonne dynamique de crédits sur la quasi-totalité des marchés, mais principalement sur l'habitat (+340 M€). Le montant des encours sur créances douteuses et litigieuses s'élève à 198 M€, iso 2020. Le montant de la provision sur ces créances est de 84 M€.

Opérations sur titres à 1 071 M€

Ce poste est en progression de 185 M€ en raison l'achat, de parts d'OPCVM (200 M€), de fonds HQLA (5 M€) et de FCPR (1.5 M€). Cessions de fonds (37.7 M€)

Valeurs immobilisées à 935 M€

En augmentation de 29.1 M€, les principales évolutions sont les suivantes :

- *Participations et autres titres détenus à long terme (+ 26.6 M€) :*

Augmentations liées à la souscription de titres de participation et une baisse des avances.

- *Immobilisations :* en baisse de 2.7 M€ y compris les amortissements suite à la mise au rebut de différents matériels informatiques.

Comptes de régularisation et actifs divers

Ce poste s'établit à 205 M€ (- 31.41 %). Il est composé essentiellement des comptes d'encaissement, de transfert et des produits à recevoir.

BILAN PASSIF (en milliers d'euros)	2021	2020	Variations	
			K€	%
Opérations interbancaires et assimilées	73 793	66 794	6 999	10,48%
Opérations internes au Crédit Agricole	8 767 603	8 299 705	467 898	5,64%
Comptes créditeurs de la clientèle	4 895 066	4 659 198	235 868	5,06%
Dettes représentées par un titre	-	0	0	
Comptes de régularisation et passifs divers	187 744	208 979	-21 235	-10,16%
Provisions et dettes subordonnées	364 202	356 636	7 566	2,12%
Fonds pour risques bancaires généraux (FRBG)	71 199	71 199	0	0,00%
Capitaux propres hors FRBG	1 462 450	1 398 648	63 802	4,56%
TOTAL DU PASSIF	15 822 057	15 061 159	760 898	5,05%

Opérations interbancaires au Crédit Agricole à 74 M€

Elles sont en progression de 10.48 % par rapport à 2020 ; impact du prêt contracté en 02/2017 suite titrisation avec une baisse du nominal (2.6 M€) et hausse des encours sur DAT (10 M€).

Opérations internes au Crédit Agricole à 8 768 M€

Elles sont en progression de 468 M€. Les principales composantes de ce poste sont les suivantes : comptes ordinaires, avances reçues de Crédit Agricole SA concourant au refinancement de l'activité de crédit et celles reçues en fonction de l'épargne collectée, ainsi que les emprunts en blanc permettant de gérer la liquidité.

Opérations avec la clientèle à 4 895 M€

Elles sont en progression de 236 M€, (+5.06%). Les comptes d'épargne à régime spécial progressent de 18.21 % pour atteindre 48.3 M€. Une belle année en terme de collecte sur les DAV (+ 198 M€). L'augmentation des comptes créditeurs à vue (4 260 M€ ; + 8.63 %) s'explique notamment par la baisse des comptes créditeurs à terme (586 M€ ; - 15.8 %).

Provisions et dettes subordonnées à 364 M€

Les provisions pour risques et charges progressent de 7.6 M€ principalement sur les postes suivants :

- Une reprise nette de 1.5 M€ sur la provision Epargne Logement pour un stock final de 17 M€.
- Dotation de 1.3 M€ des provisions non affectées (Bucket 1 et 2) pour un stock final de 86.2 M€.
- Reprise de 2 M€ pour risques d'exécution des engagements par signature pour un stock final de 20 M€.
- Reprise nette concernant les provisions pour risques opérationnels.

Les comptes courants bloqués des caisses locales dans la catégorie dettes subordonnées progressent de 11.3 M€.

Fonds pour risques bancaires généraux sont identiques à 2020 avec un stock de 71.2 M€.

Capitaux propres

Ils sont composés du capital proprement dit, des réserves constituées et du résultat de l'année. Le montant fin 2021 s'élève à 1 462 M€ et enregistre une augmentation de 63.8 M€ soit 4.56 %, expliqué par le résultat 2021 (69.7 M€) minoré des dividendes versés au titre de 2020 pour 6.1 M€.

4.3.3 Hors Bilan sur base individuelle

(en milliers d'euros)	2021	2020	Variations	
			K€	%
Engagements donnés	1 316 418	1 385 402	-68 984	-4,98%
Engagement de financement	978 937	971 345	7 592	0,78%
Engagement de garantie	333 938	411 320	-77 382	-18,81%
Engagements sur titres	3 543	2 737	806	29,45%

(en milliers d'euros)	2021	2020	Variations	
			K€	%
Engagements reçus	4 667 801	4 439 936	227 865	5,13%
Engagement de financement	16 865	24 896	-8 031	-32,26%
Engagement de garantie	4 647 393	4 412 303	235 090	5,33%
Engagements sur titres	3 543	2 737	806	29,45%

Engagements donnés :

- Engagements de financement : 979 M€ en hausse de 7.6 M€.

Les ouvertures de crédit confirmées sont en diminution de 12 M€. Cette baisse est compensée par la hausse de nos encours sur prêts qui se répercute également dans nos engagements à payer des prêts acceptés et non encore réalisés (+18 M€).

- Engagements de garantie : 334 M€, en baisse de 77.4 M€ :
 - Les engagements de garantie d'ordre du Crédit Agricole baissent de 103.6 M€ imputables aux engagements sur le switch assurances (-103.8 M€) suite au démantèlement intervenu en 2021 ; les autres engagements de garantie sont stables.
 - Les engagements de garantie hors Crédit Agricole progressent de 3.9 M€.
 - Les autres engagements de garantie d'ordre de la clientèle progressent de 22.29 M€ avec une hausse des cautions immobilières de 23.1 M€.

Engagements reçus :

- Engagements de financement : baisse de 8 M€.

Les engagements de garantie sur les comptes OPEN progressent de 3 M€ alors que dans le même temps, ceux de Casa sur les avances globales baissent de 11 M€

- Engagements de garantie :
 - Les engagements de garantie reçus d'établissements de crédit (hors CA) progressent de 77 M€.

- Les engagements reçus des administrations publiques et assimilées diminuent de 37.1 M€ en lien avec les PGE mis en place suite à la crise sanitaire.
- Les autres engagements reçus de la clientèle progressent de 192.9 M€, principalement sur la CAMCA.

4.4 Capital social et sa rémunération

Le capital social de 77 970 milliers d'euros se décompose de :

- 3 702 438 part de 15 euros soit 55 536 milliers d'euros souscrits par les Caisses Locales
- 1 495 584 Certificats Coopératifs d'Associés de 15 euros soit 22 434 milliers d'euros émis en 2004, souscrits par le public et par SACAM Mutualisation depuis 2016 (auparavant détenus par Crédit Agricole S.A.).

4.4.1 Les parts sociales

Distribution des 3 derniers exercices

<i>en euros</i>	TOTAL INTERETS AUX PARTS SOCIALES	Eligibles à l'abattement de droit commun *	Non éligibles à l'abattement
Versement en 2021 au titre de 2020	1 382 860,59	6,72	1 382 853,87
Versement en 2020 au titre de 2019	1 555 023,96	7,56	1 555 016,40
Versement en 2019 au titre de 2018	1 621 667,84	8,32	1 621 659,52

* Conditions prévues à l'article 158-3-2° du Code Général des Impôts ; abattement auquel les sociétaires peuvent prétendre en fonction de leur statut fiscal. (Ce renvoi devra être vérifié chaque année)

4.4.2 Les Certificats coopératifs d'associé

Distribution des 3 derniers exercices

<i>en euros</i>	TOTAL REMUNERATION CCA	Montant unitaire	Donnant droit à l'abattement de droit commun *	Non éligibles à l'abattement
Versement en 2021 au titre de 2020	4 755 957,12	3,18	605 227,14	4 150 729,98
Versement en 2020 au titre de 2019	6 064 441,50	4,05	772 011,56	5 292 429,94
Versement en 2019 au titre de 2018	6 057 115,20	4,05	771 824,70	5 285 290,50

* Conditions prévues à l'article 158-3-2° du Code Général des Impôts ; abattement auquel les sociétaires peuvent prétendre en fonction de leur statut fiscal. (Ce renvoi devra être vérifié chaque année)

4.4.3 Les Certificats coopératifs d'investissement (non applicable - concerne uniquement les CR cotées)

4.5 Autres filiales et participations

4.5.1 Filiales non consolidées

NEANT

4.5.2 Participations

Titres de participation non consolidés (en France)

INFORMATIONS FINANCIERES (en K€)	Capital	Capitaux propres	Quote-part de capital détenue (en %)	Valeurs comptables des titres détenus - Brutes	Valeurs comptables des titres détenus - Nettes	Prêts et avances consentis par la société et non encore remboursés	Résultats (bénéfice ou perte du dernier exercice clos) (1)	Dividendes encaissés par la société au cours de l'exercice
Participations dont la valeur d'inventaire excède 1% du capital de Crédit Agricole Franche-Comté								
Parts dans les entreprises liées détenues dans des établissements de crédit :								
Participations dans des établissements de crédit :								
SAS RUE DE LA BOETIE	2 928 713		1,86%	351 365	466 204		245 175	16 304
Autres parts dans les entreprises liées :								
SAS CREDIT AGRICOLE France COMTE INVESTISSEMENT	8 000		100,00%	8 000	8 000		1 196	598
SAS FCDI	1 880		100,00%	6 655	869		-375	
SAS FCDF	9 450		100,00%	9 450	9 824		99	
Autres titres de participations :								
SACAM MUTUALISATION	18 556 677		1,76%	326 000	386 453		271 332	3 971
SAS SACAM IMMOBILIER	139 587		2,29%	4 230	5 493		3 908	115
SAS SACAM DEVELOPPEMENT	725 471		1,77%	12 939	18 594		61 185	355
SAS SACAM INTERNATIONAL	522 023		1,86%	16 705	11 370		-102 179	
SAS SACAM FIRECA	55 594		2,13%	1 769	1 078		-2 110	
SAS SACAM PARTICIPATIONS	62 558		2,27%	1 642	2 757		2 334	0
SAS SACAM AVENIR	217 698		2,10%	8 143	5 827		-111 130	
SACAM ASSURANCE CAUTION	13 713		2,42%	1 223	2 487		1 893	44
SAS CREDIT AGRICOLE CAPITAL PME	58 224		12,07%	8 234	10 115		-3 497	
AKTYA (SAIEMB)	27 675		7,24%	2 291	3 315		254	
SAS C2MS	53 053		1,67%	1 627	2 538		251	39
SAS DELTA	79 550		2,04%	1 620	1 620		-28	
GRANDS CRUS INVESTISSEMENTS	44 992		4,71%	4 000	4 192		15 975	
CAPS (CTCAM)	511		1,44%	872	999		964	8
SEDD	15 027		6,85%	881	1 029		-399	
SAS CREDIT AGRICOLE CAPITAL PME 2	15 000		10,00%	1 500	1 500		0	

Titres de participation non consolidés (en Suisse)

INFORMATIONS FINANCIERES	Devise	Capital	Capitaux propres autres que le capital	Quote-part de capital détenue (en %)	Valeurs comptables des titres détenus - Brutes	Valeurs comptables des titres détenus - Nettes	Résultats (bénéfice ou perte du dernier exercice clos)	Dividendes encaissés par la société au cours de l'exercice
Participations dont la valeur d'inventaire excède 1% du capital de Crédit Agricole Franche-Comté								
Parts dans les entreprises liées détenues dans des établissements de crédit :								
CREDIT AGRICOLE NEXT BANK (SUISSE)	CHF	306 489		12,60%	40 361	53 237	6 602	719

Les principaux mouvements enregistrés pour l'année sur les titres de participation sont les suivants :

En milliers d'euros	Taux de détention avant l'acquisition	Acquisitions	Taux de détention après l'acquisition	Activités
3 574	2,12%	SACAM AVENIR	2,10%	Holding de B for Bank
23 946	1,86%	SAS RUE LA BOETIE	1,86%	Gestion d'actions CASA
864	5,40%	BATIFRANC	5,40%	Crédits bail, locations pour collectivités

4.6 Tableau des cinq derniers exercices

	2017	2018	2019	2020	2021
1- Situation Financière					
Capital social (en milliers d'euros)	77 970	77 970	77 970	77 970	77 970
Nombre de parts sociales	3 702 438	3 702 438	3 702 438	3 702 438	3 702 438
Nombre de CCA	1 495 584	1 495 584	1 495 584	1 495 584	1 495 584
2- Résultat global des opérations (en milliers d'euros)					
Produit Net Bancaire	269 408	280 576	284 004	268 614	273 129
Résultat Brut d'exploitation avant amortissements	104 904	117 689	117 108	108 146	104 398
Impôt sur les bénéfices	15 113	27 107	26 453	24 418	19 290
Bénéfice après impôt, amortissement et provisions	68 549	70 168	70 258	55 076	69 704
Bénéfices distribués	7 558	7 679	7 619	6 139	7 266
3- Résultat des opérations réduit à 1 titre (en €)					
Résultat Brut d'exploitation après impôt avant amortissements	0,02	0,02	0,02	0,02	0,02
Bénéfice après impôt, amortissement et provisions	0,01	0,01	0,01	0,01	0,01
Intérêt net versé à chaque Part Sociale	0,44	0,44	0,42	0,37	0,33
Dividende Net versé à chaque Certificat Coopératif d'associé	3,96	4,05	4,05	3,18	4,03
4- Personnel					
Effectif moyen des salariés employés durant l'exercice	1 271	1 266	1 263	1 233	1 264
Montant de la masse salariale de l'exercice	55 407	55 438	56 876	54 725	56 675
Montant versé au titre des charges sociales et assimilées de l'exercice	25 782	28 372	27 754	27 224	30 199

4.7 Evénements postérieurs à la clôture

Aucun évènement n'est à signaler

4.8 Informations diverses

4.8.1 Dispositif de contrôle interne de l'information comptable et financière (non applicable - concerne uniquement les CR Cotées)

4.8.2 Informations sur les délais de paiement

L'article L. 441-6-1 du Code de commerce impose aux sociétés dont les comptes annuels sont certifiés par un Commissaire aux comptes de publier dans leur rapport de gestion le solde des dettes à l'égard des fournisseurs par date d'échéance suivant les modalités du décret n° 2008-1492 article D. 441-4.
Ces informations n'incluent pas les opérations bancaires et les opérations connexes.

En application de la loi LME (Loi de Modernisation de l'Economie) concernant l'information sur les délais de paiement, le montant des dettes à l'égard des fournisseurs au 31 décembre 2021 est le suivant :

26 Factures reçues non réglées au 31/12/2021 dont le terme est échu						
	0 jour	1 à 30 jours	31 à 60 jours	61 à 90 jours	> 91 jours	Total
Montant total des factures (TTC) en k€		1 946	24	16	12	1 998

L'information sur les délais de paiement des clients n'est pas pertinente au regard de l'activité bancaire de la Caisse régionale de Crédit Agricole.

Les montants publiés sont mentionnés en TTC.

Sur l'année 2021, les factures sont en moyenne réglées 23 jours après leur date d'émission.

Pour rappel, ci-dessous les chiffres de l'année précédente :

73 Factures reçues non réglées au 31/12/2020 dont le terme est échu						
	0 jour	1 à 30 jours	31 à 60 jours	61 à 90 jours	> 91 jours	Total
Montant total des factures (TTC) en k€	0	52	39	51	158	300

4.8.3 Informations spécifique sur les opérations réalisées dans le cadre de rachat de CCI autorisé par l'assemblée générale (non applicable - concerne uniquement les CR Cotées)

4.8.4 Informations relatives aux comptes inactifs

Dans le cadre de la loi ECKERT les éléments suivants sont présentés au 31-12-2021 :

- Nombre de comptes inactifs : 14 736
- Montant des comptes inactifs : : 7 624 130.36 euros
- Nombre des comptes remontés à la CDC : 227
- Montant des comptes remontés à la CDC : 365 793.60 euros

4.8.5 Charges non fiscalement déductibles

Pour se conformer à la législation, nous vous informons que les dépenses, comptabilisées dans les comptes sociaux, non déductibles au titre de l'article 39-4 du Code Général des Impôts s'élèvent à 148 milliers d'euros.

4.8.6 Rémunération des dirigeants (non applicable- concerne uniquement les CR Cotées)

4.8.7 Liste des mandats des mandataires sociaux (non applicable - concerne uniquement les CR cotées)

4.8.8 Information sur les risques financiers liés aux effets du changement climatique (non applicable - concerne uniquement les CR Cotées)

4.8.9 Activités en matière de recherche et développement

Non concerné.

4.8.10 Renouvellement du mandat des Commissaires aux Comptes (non applicable - concerne uniquement les CR Cotées)

4.8.11 Calendrier des publications des résultats (non applicable - concerne uniquement les CR Cotées)

5. Facteurs de risques et informations prudentielles

5.1 Informations prudentielles

Fonds propres prudentiels phasés simplifiés (en millions d'euros) et ratios de solvabilité (en %)	31/12/2021	31/12/2020
FONDS PROPRES DE BASE DE CATEGORIE 1 (CET1)	1 284	1 202
dont Instruments de capital et réserves	2 116	1 865
dont Filtrés prudentiels et autres ajustements réglementaires	(832)	(663)
FONDS PROPRES ADDITIONNELS DE CATEGORIE 1	-	-
FONDS PROPRES DE CATEGORIE 1 (TIER 1)	1 284	1 202
FONDS PROPRES DE CATEGORIE 2	13	13
FONDS PROPRES TOTAUX	1 297	1 215
TOTAL DES EMPLOIS PONDÉRÉS (RWA)	5 092	5 095
RATIO CET1	25,21%	23,60%
RATIO TIER 1	25,21%	23,60%
RATIO TOTAL CAPITAL	25,47%	23,86%
TOTAL DE L'EXPOSITION EN LEVIER	14 444	14 014
RATIO DE LEVIER	8,89%	8,58%

5.2 Facteurs de risques

Suite aux évolutions récentes liées à la crise russo-ukrainienne depuis l'arrêté des comptes le 31/12/2021, la partie 5.2 relative aux facteurs de risque liés à l'environnement dans lequel évolue la Caisse régionale a fait l'objet d'une modification inhérente aux possibles effets de cette crise sur la situation de la Caisse régionale. Au-delà de ce point, il n'y a eu aucun changement dans la situation financière de la Caisse régionale entre la date d'arrêté et la mise à disposition des documents financiers

Cette partie présente les principaux risques auxquels la Caisse Régionale de Franche Comté est exposée.

A. FACTEURS DE RISQUE LIÉS À LA CAISSE REGIONALE DE FRANCHE COMTE ET À SON ACTIVITÉ

Les risques propres à l'activité de la Caisse Régionale de Franche Comté sont présentés dans la présente section sous les catégories suivantes : (i) risques de crédit et de contrepartie, (ii) risques financiers, (iii) risques opérationnels et risques connexes, (iv) risques liés à l'environnement dans lequel la Caisse Régionale de Franche Comté évolue, (v) risques liés à la stratégie et aux opérations de la Caisse Régionale de Franche Comté et (vi) risques liés à la structure du Groupe Crédit Agricole.

Au sein de chacune de ces six catégories, les risques que la Caisse Régionale de Franche Comté considère actuellement comme étant les plus importants, sur la base d'une évaluation de leur probabilité de survenance et de leur impact potentiel, sont présentés en premier. Toutefois, même un risque actuellement considéré comme moins important, pourrait avoir un impact significatif sur la Caisse Régionale de Franche Comté s'il se concrétisait à l'avenir.

Ces facteurs de risque sont détaillés ci-dessous.

1. Risques de crédit et de contrepartie

a) La Caisse Régionale de Franche Comté est exposée au risque de crédit de ses contreparties

Le risque d'insolvabilité de ses clients et contreparties est l'un des principaux risques auxquels la Caisse Régionale de Franche Comté est exposée. Le risque de crédit affecte les comptes consolidés de la Caisse Régionale de Franche Comté lorsqu'une contrepartie n'est pas en mesure d'honorer ses obligations et que la valeur comptable de ses obligations figurant dans les livres de la banque est positive. Cette contrepartie peut être une banque, un établissement financier, une entreprise industrielle ou commerciale, un État ou des entités étatiques, un fonds d'investissement ou une personne physique. Le taux de défaut des contreparties pourrait augmenter par rapport aux taux récents historiquement bas, la Caisse Régionale de Franche Comté pourrait avoir à enregistrer des charges et provisions significatives pour créances douteuses ou irrécouvrables, ce qui affecterait alors sa rentabilité.

Bien que la Caisse Régionale de Franche Comté cherche à réduire son exposition au risque de crédit en utilisant des méthodes d'atténuation du risque telles que la constitution de collatéral, l'obtention de garanties, la conclusion de contrats de dérivés de crédit et d'accords de compensation, il ne peut être certain que ces techniques permettront de compenser les pertes résultant des défauts des contreparties. En outre, la Caisse Régionale de Franche Comté est exposée au risque de défaut de toute partie qui lui fournit la couverture du risque de crédit (telle qu'une contrepartie au titre d'un instrument dérivé) ou au risque de perte de valeur du collatéral. Par ailleurs, seule une partie du risque de crédit supporté par la Caisse Régionale de Franche Comté est couverte par ces techniques. En conséquence, la Caisse Régionale de Franche Comté est exposée de manière significative au risque de défaut de ses contreparties.

Au 31 décembre 2021, l'exposition au risque de crédit et de contrepartie (y compris risque de dilution et risque de règlement livraison) de la Caisse Régionale de Franche Comté s'élevait à 13 598 millions d'euros avant prise en compte des méthodes d'atténuation du risque. Celle-ci est répartie à hauteur de 83% sur la Banque De Détail (BDD), 11% sur la Banque Des Entreprises (BDE) qui comprend les entreprises, les collectivités Publiques et les Professionnels de l'immobilier.

Par ailleurs, les montants des actifs pondérés par les risques (RWAs) relatifs au risque de crédit et au risque de contrepartie auxquels est exposée la Caisse Régionale de Franche Comté étaient respectivement de 1 431 millions d'euros et de 1 089 millions d'euros au 31 décembre 2021. À cette date d'arrêté, le montant brut des prêts et titres de créances en défaut s'élevait à 240 millions d'euros.

b) Toute augmentation substantielle des provisions pour pertes sur prêts ou toute évolution significative du risque de pertes estimées par la Caisse Régionale de Franche Comté liées à son portefeuille de prêts et de créances pourrait peser sur ses résultats et sa situation financière

Dans le cadre de ses activités de prêt, la Caisse Régionale de Franche Comté comptabilise périodiquement, lorsque cela est nécessaire, des charges pour créances douteuses afin d'enregistrer les pertes réelles ou potentielles de son portefeuille de prêts et de créances, elles-mêmes comptabilisées dans son compte de résultat au poste "Coût du risque". Le niveau global des provisions de la Caisse Régionale de Franche Comté est établi en fonction de l'historique de pertes, du volume et du type de prêts accordés, des normes sectorielles, des arrêts des prêts, de la conjoncture économique et d'autres facteurs liés au taux de recouvrement des divers types de prêts, ou à des méthodes statistiques basées sur des scénarios collectivement applicables à tous les actifs concernés. Bien que la Caisse Régionale de Franche Comté s'efforce de constituer des provisions adaptées, il pourrait être amené à l'avenir à augmenter les provisions pour créances douteuses en réponse à une augmentation des actifs

non performants ou pour d'autres raisons (telles que des évolutions macro-économiques et sectorielles), comme la dégradation des conditions de marché ou des facteurs affectant certains pays ou industries notamment dans le contexte actuel de crise. L'augmentation significative des provisions pour créances douteuses, la modification substantielle du risque de perte, tel qu'estimé, inhérent à son portefeuille de prêts non douteux, ou la réalisation de pertes sur prêts supérieure aux montants provisionnés, pourraient avoir un effet défavorable sur les résultats et la situation financière de la Caisse Régionale de Franche Comté.

Au 31 décembre 2021, le montant brut des prêts, avances et titres de créance de la Caisse Régionale de Franche Comté s'élevait à 13.501 millions d'euros. Au titre du risque de crédit, les montants de provisions, dépréciations cumulées, et des ajustements s'y rapportant s'élevaient à 200 millions euros.

c) Une détérioration de la qualité de crédit des entreprises industrielles et commerciales pourrait avoir une incidence défavorable sur les résultats de la Caisse Régionale de Franche Comté

La qualité du crédit des emprunteurs corporate pourrait être amenée à se détériorer de façon significative, principalement en raison d'une augmentation de l'incertitude économique et, dans certains secteurs, des risques liés aux politiques commerciales des grandes puissances économiques. Les risques pourraient être amplifiés par des pratiques récentes ayant consisté pour les prêteurs à réduire leur niveau de protection en termes de covenants bancaires inclus dans leur documentation de prêt, ce qui pourrait réduire leurs possibilités d'intervention précoce pour protéger les actifs sous-jacents et limiter le risque de non-paiement. Si une tendance de détérioration de la qualité du crédit devait apparaître, la Caisse Régionale de Franche Comté pourrait être contrainte d'enregistrer des charges de dépréciation d'actifs ou déprécier la valeur de son portefeuille de créances, ce qui pourrait se répercuter de manière significative sur sa rentabilité et sa situation financière.

Au 31 décembre 2021, l'exposition brute de la Caisse Régionale de Franche Comté sur les secteurs hors administrations publiques, banques, assurances et personnes privées s'élève à 4.150 millions d'euros (dont 115 millions d'euros en défaut).

d) La Caisse Régionale de Franche Comté pourrait être impactée de manière défavorable par des événements affectant les secteurs auxquels il est fortement exposé

Les expositions crédit de la Caisse Régionale de Franche Comté sont très diversifiées du fait de ses activités complètes de banque universelle de proximité. Tout d'abord, la Caisse Régionale accompagne des particuliers pour des financements habitat ou de crédits à la consommation. Le poids de ces financements représente 65% du total des encours de la Caisse Régionale soit 8 891 millions d'euros. Le reste des encours, 4 706 millions d'euros se répartissent entre les professionnels, les entreprises, les professionnels de l'immobilier et les collectivités publiques.

Le poids de la filière Agroalimentaire et de la filière Immobilière représente 53% de nos engagements soit 2 474 millions d'euros. Cette part reste stable sur les 2 dernières années. La Caisse Régionale de Franche Comté ne présente pas de risque de concentration sectorielle, le poids des engagements des 3 premières filières (hors Particuliers et Collectivités Publiques) étant égal à 64%. Ce poids est identique à celui de la CR CUMUL (64% également au 31/12/2021).

e) La solidité et le comportement des autres institutions financières et acteurs du marché pourraient avoir un impact défavorable sur la Caisse Régionale de Franche Comté

La capacité de la Caisse Régionale de Franche Comté à effectuer des opérations de financement ou d'investissement pourrait être affectée défavorablement par la solidité des autres institutions financières ou acteurs du marché. Les établissements financiers sont interconnectés en raison de leurs activités de *trading*, de compensation, de contrepartie, de financement ou autres. Par conséquent, les défaillances d'un ou de plusieurs établissements financiers, voire de simples rumeurs ou interrogations concernant un ou plusieurs établissements financiers, ou la perte de confiance dans l'industrie financière de manière générale, pourraient conduire à une contraction généralisée de la liquidité sur le marché et pourraient à l'avenir entraîner des pertes ou défaillances supplémentaires. La Caisse Régionale de Franche Comté est exposée à de nombreuses contreparties financières, avec lesquels elle conclut de manière habituelle des transactions. Nombre de ces opérations exposent la Caisse Régionale de Franche Comté à un risque de crédit en cas de défaillance ou de difficultés financières. En outre, le risque de crédit de la Caisse Régionale de Franche Comté serait exacerbé si les actifs détenus en garantie ne pouvaient pas être cédés ou si leur prix ne leur permettait pas de couvrir l'intégralité de l'exposition au titre des prêts.

f) La Caisse Régionale de Franche Comté est exposée au risque pays et au risque de contrepartie concentré sur le territoire où il exerce ses activités

La Caisse Régionale Franche-Comté accompagne ses clients Franc-comtois (tous marchés) investissant en Franche-Comté. Sur le marché des Particuliers, il est admis un « droit de suite » pour les clients ou enfants de clients qui feraient une opération hors territoire. Par extension, le droit de suite sera admis en présence d'un lien de parenté. Pour les prospects sollicitant un financement hors territoire (à l'exception de ceux travaillant en Franche-Comté), l'accord écrit de la Caisse Régionale de domiciliation du prospect ou de l'opération devra être obtenu. Pour les marchés spécialisés (Professionnels, Entreprises et Agriculteurs), la préconisation est d'obtenir une qualification du projet ou du client par la Caisse Régionale du lieu d'investissement ou du client pour un client de Franche-Comté qui investit hors Franche-Comté.

Ainsi, au 31/12/2021, la majorité des expositions de la Caisse Régionale se concentrent sur son territoire, c'est-à-dire sur les 4 départements du Doubs, du Jura, de la Haute-Saône et du Territoire de Belfort soit 80%.

La Caisse Régionale de Franche Comté est exposée au risque-pays, c'est-à-dire au risque que les conditions économiques, financières, politiques ou sociales d'un pays dans lequel elle exerce ses activités, affectent ses intérêts financiers. Toutefois, un changement significatif de l'environnement politique ou macroéconomique pourrait la contraindre à enregistrer des charges additionnelles ou à subir des pertes plus importantes que les montants déjà inscrits dans ses états financiers. La clientèle frontalière notamment Suisse expose la Caisse Régionale de Franche-Comté à ce risque. On entend par clientèle frontalière, un individu qui exerce une activité tout en résident de manière habituelle sur le territoire d'un autre état. De fait, un résident Suisse en cours d'acquisition de sa résidence principale en France sera considéré comme tel. Un frontalier perçoit des revenus en CHF et, de par son domicile en France, consomme en Euros. Le financement de ces clients implique une situation de risque par rapport aux fluctuations du taux de change. Au 31/12/2021, les financements auprès des clients frontaliers s'élèvent à 1 835 millions d'euros (dont 19 millions d'euros en défaut).

g) La Caisse Régionale de Franche Comté est soumise à un risque de contrepartie dans la conduite de ses activités de marché

Le Groupe Crédit Agricole est soumis au risque de contrepartie dans la conduite de ses activités de marché. Toutefois, la Caisse Régionale de Franche Comté n'exerce en son nom propre aucune activité de marché et ne détient pas en conséquence de portefeuille de négociation.

Son exposition au risque de marché ne concerne que les valeurs détenues en banking book, et s'élève à 465 millions d'euros au 30 septembre 2021.

2. Risques financiers

a) La prolongation ou la fin de l'environnement actuel de taux d'intérêt bas pourrait impacter la rentabilité et la situation financière de la Caisse Régionale de Franche Comté

Ces dernières années, les marchés mondiaux ont été caractérisés par des taux d'intérêt bas. Si cet environnement de taux bas devait perdurer, la rentabilité de la Caisse Régionale de Franche Comté pourrait continuer à être affectée de manière significative. Durant des périodes de taux d'intérêt bas, les différentiels des taux d'intérêt tendent à se resserrer, et la Caisse Régionale de Franche Comté pourrait alors ne pas être en mesure d'abaisser suffisamment son coût de financement pour compenser la baisse de revenus liée à l'octroi de prêts à des taux de marché plus bas. Les efforts déployés pour réduire le coût des dépôts pourraient être contrecarrés par la prédominance, notamment en France, des produits d'épargne réglementés (tels que le plan d'épargne logement (PEL)) rémunérés par des taux d'intérêt fixés au-dessus des taux de marché actuels.

Sur l'année 2021, la part des activités d'assurance dans le produit net bancaire de la Caisse Régionale de Franche Comté représentait 24,4 %. Des taux bas pourraient également affecter les commissions facturées sur les produits de gestion d'actifs sur le marché monétaire et d'autres produits à revenu fixe. Sur l'année 2021, les commissions tirées des produits de gestion d'actifs dans le produit net bancaire de la Caisse Régionale de Franche Comté s'élevaient à 2,1 %. En outre, en raison de la baisse des taux, il a pu se matérialiser une hausse des remboursements anticipés et des refinancements de prêts hypothécaires et autres prêts à taux fixe consentis aux particuliers et aux entreprises, les clients cherchant à tirer parti de la baisse des coûts d'emprunt. Au 31 décembre 2021, les encours de crédit à l'habitat en France de la Caisse Régionale de Franche Comté s'établissent à 6 867 Millions euros. La survenance d'une nouvelle vague de remboursements anticipés ne peut être exclue. Ceci, conjugué avec l'octroi de nouveaux prêts aux faibles taux d'intérêt en vigueur sur le marché, pourrait entraîner une diminution globale du taux d'intérêt moyen des portefeuilles de prêts. Une réduction des *spreads* de crédit et une diminution des revenus résultant de la baisse des taux d'intérêt des portefeuilles de créances pourraient affecter de manière significative la rentabilité des activités de banque de détail et la situation financière globale de la Caisse Régionale de Franche Comté.

Un environnement persistant de taux d'intérêt bas pourrait également avoir pour effet d'aplanir la courbe des taux sur le marché en général, ce qui pourrait réduire significativement les revenus générés par la Caisse Régionale de Franche Comté dans le cadre des activités de financement et affecter défavorablement leur rentabilité et leur situation financière. Un tel aplanissement de la courbe des taux pourrait également inciter les institutions financières à s'engager dans des activités plus risquées en vue d'obtenir le niveau de taux escompté, ce qui pourrait être de nature à accroître le risque et la volatilité du marché de manière globale. En conséquence, les opérations de la Caisse Régionale de Franche Comté pourraient être perturbées de manière significative, et ses activités, ses résultats et sa situation financière pourraient de ce fait subir un impact défavorable significatif.

b) Toute évolution défavorable de la courbe des taux pèse ou est susceptible de peser sur les revenus consolidés ou la rentabilité de la Caisse Régionale de Franche Comté

La Caisse Régionale de Franche Comté par son activité de banque de détail est exposée aux variations de taux d'intérêts. Le montant de marge nette d'intérêts encaissés par la Caisse Régionale de Franche Comté sur une période donnée impacte de manière significative ses revenus consolidés et sa rentabilité pour cette période. Sur l'année 2021, les revenus de la Caisse régionale sont constitués à 41% par la marge nette d'intérêts. Les taux d'intérêt sont sensiblement affectés par de nombreux

facteurs sur lesquels la Caisse Régionale de Franche Comté n'a pas d'emprise. L'évolution des taux d'intérêt du marché pourrait affecter différemment les actifs porteurs d'intérêts et les taux d'intérêt payés sur la dette. Toute évolution défavorable de la courbe des taux pourrait diminuer la marge nette d'intérêt des activités de prêts de la Caisse Régionale de Franche Comté ainsi que sa valeur économique.

A fin décembre 2021, en cas de baisse des taux d'intérêt dans les principales zones où la Caisse régionale est exposée[1], la valeur économique de la Caisse régionale serait positivement affectée à hauteur de 83.93 millions d'euros (vs 98.40 M€ en 2020 - VAN) ; à l'inverse, à fin décembre 2021, elle serait négativement affectée à hauteur de 72.33 millions d'euros (vs 84.22 M€ en 2020 - VAN) sur sa valeur économique en cas de hausse des taux d'intérêt dans les principales zones où la Caisse régionale est exposée. Ces impacts sont calculés sur la base d'un bilan en extinction sur les 30 prochaines années, c'est-à-dire sans tenir compte de la production future, et n'intègrent donc pas l'impact dynamique éventuel d'une variation des positions au bilan ; le bilan retenu exclut les fonds propres et les participations conformément aux dispositions réglementaires relatives au risque de taux (Supervisory Outlier Test ou test des valeurs extrêmes).

Les résultats de la Caisse Régionale de Franche Comté pourraient être également affectés par une variation des taux aussi bien à la hausse qu'à la baisse en cas d'inefficacité comptable des couvertures. De façon plus générale, la fin des politiques monétaires accommodantes pourrait conduire à des corrections importantes sur certains marchés ou catégories d'actifs, et à une hausse de la volatilité sur les marchés.

c) Des ajustements apportés à la valeur comptable des portefeuilles de titres et d'instruments dérivés de la Caisse Régionale de Franche Comté, ainsi que de la dette de la Caisse Régionale de Franche Comté, pourraient impacter son résultat net et ses capitaux propres

La valeur comptable des portefeuilles de titres, d'instruments dérivés et de certains autres actifs de la Caisse Régionale de Franche Comté, ainsi que de sa dette propre inscrite dans son bilan, est ajustée à chaque date d'établissement de ses états financiers. Les ajustements de valeur effectués reflètent notamment le risque de crédit inhérent à la dette propre de la Caisse Régionale de Franche Comté, ainsi que des variations de valeur liées aux marchés taux et action. La plupart de ces ajustements sont effectués sur la base de la variation de la juste valeur des actifs et des passifs au cours d'un exercice comptable, cette variation étant enregistrée au niveau du compte de résultat ou directement dans les capitaux propres. Les variations comptabilisées dans le compte de résultat, si elles ne sont pas compensées par des variations inverses de la juste valeur d'autres actifs, ont un impact sur le résultat net consolidé de la Caisse Régionale de Franche Comté. Tout ajustement à la juste valeur affecte les capitaux propres et, par conséquent, le ratio d'adéquation des fonds propres de la Caisse Régionale. Le fait que les ajustements à la juste valeur soient comptabilisés pour un exercice comptable donné ne signifie pas que des ajustements complémentaires ne seront pas nécessaires pour des périodes ultérieures.

d) La Caisse Régionale de Franche Comté peut subir des pertes liées à la détention de titres de capital

La valeur des titres de capital détenus par la Caisse Régionale de Franche Comté pourrait décliner, occasionnant ainsi des pertes. Si la valeur des titres de capital détenus par la Caisse Régionale de Franche Comté venait à diminuer de manière significative, la Caisse Régionale pourrait être contrainte de réévaluer ces titres à leur juste valeur ou de comptabiliser des charges de dépréciation dans ses états financiers consolidés, ce qui pourrait avoir un impact défavorable sur ses résultats et sa situation financière.

Au 31 décembre 2021, la Caisse Régionale de Franche Comté détenait près de 1 165 millions d'euros d'instruments de capitaux propres dont 32 millions d'euros étaient comptabilisés à la juste valeur par résultat et 1 133 millions d'instruments de capitaux propres comptabilisés à la juste valeur par capitaux propres d'autre part.

e) Les commissions tirées par la Caisse Régionale de Franche Comté des produits d'assurance, de gestion d'actifs, de courtage et autres pourraient être impactés par une dégradation des conditions de marché

Par le passé, les replis des marchés ont entraîné une diminution de la valeur des portefeuilles de clients ayant souscrit des produits de gestion d'actifs, d'assurance et de fortune et augmenté le montant des retraits, réduisant ainsi les commissions tirées par la Caisse Régionale de Franche Comté de ces activités. Sur l'année 2021, 3 % et 10 % des revenus de la Caisse Régionale de Franche Comté ont été générés respectivement par les commissions liées aux activités de gestion d'actifs et de fortune et celles d'assurance. De nouveaux ralentissements pourraient avoir dans le futur des effets similaires sur ses résultats et sa situation financière.

En outre, la conjoncture économique et les conditions financières influent sur le nombre et la taille des opérations dans lesquelles la Caisse Régionale de Franche Comté intervient comme garant, conseil financier ou au titre d'autres services de financement et d'investissement. Les revenus de la Caisse Régionale de Franche Comté qui comprennent les commissions rémunérant ces services, sont directement liés au nombre et à la taille des opérations dans le cadre desquelles elle intervient, et peuvent donc être significativement affectés par un ralentissement du marché. En outre, les commissions de gestion facturées à leurs clients pour la gestion de leurs portefeuilles étant généralement calculées sur la valeur ou la performance de ces portefeuilles, tout ralentissement du marché qui aurait pour conséquence de réduire la valeur des portefeuilles des clients de la Caisse Régionale de Franche Comté réduirait les revenus qui rémunèrent la fourniture de ces services.

Même en l'absence de repli du marché, toute sous-performance des organismes de placement collectif de Crédit Agricole S.A. ou de ses produits d'assurance-vie pourrait entraîner une accélération des rachats et une diminution des souscriptions, ce qui aurait pour conséquence une contraction des commissions que la Caisse Régionale de Franche Comté perçoit sur les activités

de gestion d'actifs et d'assurance.

f) La Caisse Régionale de Franche Comté doit assurer une gestion actif-passif adéquate afin de maîtriser le risque de perte. Des replis prolongés du marché pourraient réduire la liquidité, rendant plus difficile la cession d'actifs et pouvant engendrer des pertes significatives

La Caisse Régionale de Franche Comté est exposée au risque que la maturité, le taux d'intérêt ou la devise de ses actifs ne correspondent pas à ceux de ses passifs. L'échéancier de paiement d'un certain nombre d'actifs de la Caisse Régionale de Franche Comté est incertain, et si la Caisse Régionale percevait des revenus inférieurs aux prévisions à un moment donné, elle pourrait avoir besoin d'un financement supplémentaire provenant du marché pour faire face à ses obligations. Bien que la Caisse Régionale de Franche Comté s'impose des limites strictes concernant les écarts entre ses actifs et ses passifs dans le cadre de ses procédures de gestion des risques, il ne peut être garanti que ces limites seront pleinement efficaces pour éliminer toute perte potentielle qui résulterait de l'inadéquation entre ces actifs et passifs.

L'objectif de la Caisse Régionale de Franche Comté en matière de gestion de sa liquidité est d'être en situation de pouvoir faire face à tout type de situation de crise de liquidité sur des périodes de temps prolongées. Au 31 décembre 2021, la Caisse Régionale de Franche Comté affichait un ratio LCR (*Liquidity Coverage Ratio* – ratio prudentiel destiné à assurer la résilience à court terme du profil de risque de liquidité) de 193.98 %⁵ supérieur au plancher réglementaire de 100 %.

g) L'évolution des prix, la volatilité ainsi que de nombreux paramètres exposent la Caisse Régionale de Franche Comté à des risques de marché

Les activités de la Caisse Régionale de Franche Comté sont impactées de manière significative par les conditions des marchés financiers qui sont, à leur tour, affectées par la conjoncture économique, actuelle et à venir, en France, en Europe. Une évolution défavorable des conditions du marché, de la conjoncture économique ou du contexte géopolitique pourrait à l'avenir mettre les établissements financiers à l'épreuve en complexifiant l'environnement au sein duquel ils opèrent.

h) Les stratégies de couverture mises en place par la Caisse Régionale de Franche Comté pourraient ne pas écarter tout risque de pertes

Si l'un quelconque des instruments ou stratégies de couverture utilisés par la Caisse Régionale de Franche Comté pour couvrir différents types de risques auxquels elle est exposée dans la conduite de ses activités s'avérait inopérant, la Caisse Régionale pourrait subir des pertes.

3. Risques opérationnels et risques connexes

Le **risque opérationnel** de la Caisse Régionale de Franche Comté inclut le risque de non-conformité, le risque juridique et également les risques générés par le recours à des prestations externalisées.

Sur la période allant de 2019 à 2021, les incidents de risque opérationnel en date de comptabilisation pour la Caisse Régionale de Franche Comté se répartissent tel que suit : la catégorie "Exécution, livraison et gestion processus" représente 31 % des pertes opérationnelles, la catégorie "Clients, produits et pratiques commerciales" représente 20 % des pertes opérationnelles et la catégorie "Fraude externe" représente 30 % des pertes opérationnelles. Les autres incidents de risque opérationnel se répartissent entre la pratique en matière d'emploi et sécurité (11 %), les dommages occasionnés aux actifs physiques (6 %), le dysfonctionnement de l'activité et des systèmes (1 %) et la fraude interne (0 %).

Par ailleurs, le montant des actifs pondérés par les risques (RWAs) relatifs au risque opérationnel auquel est exposé la Caisse Régionale s'élevait à 549,51 M€ d'euros au 31 décembre 2021.

a) La Caisse Régionale de Franche Comté est exposée aux risques de fraude externe et interne

La fraude se définit comme un acte intentionnel effectué dans l'objectif d'obtenir un avantage matériel ou immatériel au détriment d'une personne ou d'une organisation perpétré en contrevenant aux lois, règlements ou règles internes ou en portant atteinte aux droits d'autrui ou encore en dissimulant tout ou partie d'une opération ou d'un ensemble d'opérations ou de leurs caractéristiques.

À fin décembre 2021, le montant de la fraude avérée pour le périmètre la Caisse Régionale de Franche Comté s'élève à 0,704 millions d'euros, en hausse de 1% comparé à l'année 2020.

Hors dossiers exceptionnels, la répartition des risques de fraudes est la suivante :

- fraude aux moyens de paiement (monétique, virements et chèques) : 95 % ;
- fraude identitaire et documentaire : 5 % ;

⁵ LCR de fin de période.

Dans un contexte d'augmentation des tentatives de fraude externe et de complexification de leurs modes opératoires (via notamment la cybercriminalité), les principaux enjeux résident désormais dans la proactivité des acteurs bancaires. La prévention de la fraude vise ainsi à préserver les intérêts de la Banque et à protéger les clients. Les conséquences de ces risques de fraude pourraient s'avérer significatives.

b) La Caisse Régionale de Franche Comté est exposée aux risques liés à la sécurité et à la fiabilité de ses systèmes informatiques et de ceux des tiers

La technologie est au cœur de l'activité des banques en France, et la Caisse Régionale de Franche Comté continue à déployer son modèle multicanal dans le cadre d'une relation durable avec ses clients. Dans ce contexte, la Caisse Régionale est confrontée au cyber risque, c'est-à-dire au risque causé par un acte malveillant et/ou frauduleux, commis virtuellement, avec pour intention de manipuler des informations (données personnelles, bancaires/ assurantielles, techniques ou stratégiques), processus et utilisateurs dans le but de porter significativement préjudice aux sociétés, leurs employés, partenaires et clients. Le cyber risque est devenu une priorité en matière de risques opérationnels. Le patrimoine informationnel des entreprises est exposé à de nouvelles menaces complexes et évolutives qui pourraient impacter de manière significative, en termes financiers comme de réputation, toutes les entreprises et plus spécifiquement les établissements du secteur bancaire. La professionnalisation des organisations criminelles à l'origine des cyber-attaques a conduit les autorités réglementaires et de supervision à investir le champ de la gestion des risques dans ce domaine.

Comme la plupart des banques, la Caisse Régionale de Franche Comté dépend étroitement de ses systèmes de communication et d'information dans la conduite de l'ensemble de ses métiers. Toute panne, interruption ou défaillance dans la sécurité dans ces systèmes pourrait engendrer des pannes ou des interruptions au niveau des systèmes de gestion des fichiers clients, de comptabilité générale, des dépôts, de service et/ou de traitement des prêts. Si, par exemple, les systèmes d'information devenaient défaillants, même sur une courte période, la Caisse Régionale de Franche Comté se trouverait dans l'incapacité de répondre aux besoins de certains de ses clients dans les délais impartis et pourrait ainsi perdre des opportunités commerciales. De même, une panne temporaire des systèmes d'information, en dépit des systèmes de sauvegarde et des plans d'urgence qui pourraient être déployés, pourrait engendrer des coûts significatifs en termes de récupération et de vérification d'information. La Caisse Régionale de Franche Comté ne peut assurer que de telles défaillances ou interruptions ne se produiront pas ou, si elles se produisaient, qu'elles seraient traitées d'une manière adéquate. La survenance de toute défaillance ou interruption pourrait en conséquence impacter sa situation financière et ses résultats.

La Caisse Régionale de Franche Comté est aussi exposée au risque d'interruption ou de dysfonctionnement opérationnel d'un agent compensateur, de marchés des changes, de chambres de compensation, de banques dépositaires ou de tout autre intermédiaire financier ou prestataire externe de services auxquels la Caisse Régionale a recours pour exécuter ou faciliter ses transactions sur instruments financiers. La Caisse Régionale de Franche Comté est également exposée au risque de défaillance des fournisseurs de service informatique externes, telles que les entreprises offrant des espaces de stockage de données "cloud". En raison de son interconnexion grandissante avec ses clients, la Caisse Régionale de Franche Comté pourrait également voir augmenter son exposition au risque de dysfonctionnement opérationnel des systèmes d'information de ses clients. Les systèmes de communication et d'information de la Caisse Régionale, et ceux de ses clients, de ses prestataires de services et de ses contreparties, pourraient également être sujets à des dysfonctionnements ou interruptions en conséquence d'un cyber-crime ou d'un acte de cyber-terrorisme. La Caisse Régionale de Franche Comté ne peut garantir que de tels dysfonctionnements ou interruptions dans ses propres systèmes ou dans ceux de tiers ne se produiront pas ou, s'ils se produisent, qu'ils seront résolus de manière adéquate. Sur la période allant de 2019 à 2021, les pertes opérationnelles au titre du risque de dysfonctionnement de l'activité et des systèmes ont représenté 1% des pertes opérationnelles.

c) Les politiques, procédures et méthodes de gestion des risques mises en œuvre par la Caisse Régionale de Franche Comté pourraient l'exposer à des risques non identifiés ou non anticipés, susceptibles d'engendrer des pertes significatives

Les techniques et stratégies de gestion des risques utilisées par la Caisse Régionale de Franche Comté pourraient ne pas garantir une diminution effective de son exposition au risque dans tous les environnements de marché ou de son exposition à tout type de risques, y compris aux risques qu'il ne saurait pas identifier ou anticiper. Par ailleurs, les procédures et politiques de gestion des risques utilisées ne permettent pas non plus de garantir une diminution effective de son exposition dans toutes les configurations de marché. Ces procédures pourraient également s'avérer inopérantes face à certains risques, en particulier ceux que la Caisse Régionale de Franche Comté n'a pas préalablement identifiés ou anticipés. Certains des indicateurs et outils qualitatifs utilisés dans le cadre de la gestion des risques s'appuient sur des observations du comportement passé du marché. Pour évaluer son exposition, la Caisse Régionale de Franche Comté applique des outils statistiques et autres à ces observations. Ces outils et indicateurs pourraient toutefois ne pas prédire efficacement l'exposition au risque. Cette exposition pourrait, par exemple, naître de facteurs qu'il n'aurait pas anticipés ou correctement évalués dans ses modèles statistiques ou de mouvements de marché sans précédent. Ceci diminuerait sa capacité à gérer ses risques et pourrait impacter son résultat. Les pertes subies pourraient alors s'avérer être nettement supérieures aux pertes anticipées sur la base des mesures historiques.

Par ailleurs, certains des processus utilisés pour évaluer son exposition au risque sont le résultat d'analyses et de facteurs complexes qui pourraient se révéler incertains. Les modèles tant qualitatifs que quantitatifs utilisés pourraient ne pas s'avérer exhaustifs et pourraient exposer la Caisse Régionale de Franche Comté à des pertes significatives ou imprévues. En outre, bien qu'aucun fait significatif n'ait à ce jour été identifié à ce titre, les systèmes de gestion du risque sont également soumis à un

risque de défaut opérationnel, y compris la fraude.

Au 31 décembre 2021, la Caisse Régionale de Franche Comté a une exigence de fonds propres prudentiels de 43 960 K€ au titre de la couverture de la perte extrême estimée relative à ses risques opérationnels.

d) Tout préjudice porté à la réputation de la Caisse Régionale de Franche Comté pourrait avoir un impact défavorable sur son activité

Les activités de la Caisse Régionale de Franche Comté dépendent en grande partie du maintien d'une réputation solide en matière de conformité et d'éthique. Toute procédure judiciaire ou mauvaise publicité visant la Caisse Régionale sur des sujets tels que la conformité ou d'autres questions similaires pourrait porter préjudice à sa réputation, ce qui pourrait avoir un impact négatif sur ses activités. Ces questions englobent une gestion inadéquate de conflits d'intérêts potentiels ou d'exigences légales et réglementaires ou des problématiques en matière de concurrence, de déontologie, de blanchiment, de sécurité de l'information et de pratiques commerciales. La Caisse Régionale est exposée à tout manquement d'un salarié, ainsi qu'à toute fraude ou malversation commise par des intermédiaires financiers, ce qui pourrait également nuire à sa réputation. Tout préjudice porté à sa réputation pourrait entraîner une baisse d'activité, susceptible de peser sur ses résultats et sa situation financière. Une gestion inadéquate de ces problématiques pourrait également engendrer un risque juridique supplémentaire, ce qui pourrait accroître le nombre de litiges et l'exposer à des amendes ou des sanctions réglementaires.

Le risque de réputation est non significatif pour la Caisse Régionale de Franche Comté et géré par le service Conformité Sécurité Financière qui assure notamment la prévention et le contrôle des risques de non-conformité avec dans ce cadre, la prévention du blanchiment de capitaux, la lutte contre le financement du terrorisme, la prévention de la fraude et de la corruption, le respect des embargos et des obligations de gel des avoirs.

e) La Caisse Régionale de Franche Comté est exposée au risque de payer des dommages-intérêts ou des amendes élevés résultant de procédures judiciaires, arbitrales ou administratives qui pourraient être engagées à son encontre

La Caisse Régionale de Franche-Comté pourrait faire à l'avenir, l'objet de procédures judiciaires, arbitrales ou administratives. Lorsqu'elles ont une issue défavorable pour la Caisse Régionale de Franche-Comté, ces procédures sont susceptibles de donner lieu au paiement de dommages et intérêts, d'amendes ou de pénalités élevés. Bien que, dans de nombreux cas, la Caisse Régionale de Franche-Comté dispose de moyens de défense importants, la Caisse Régionale de Franche-Comté pourrait, même lorsque l'issue de la procédure engagée à son encontre lui est finalement favorable, devoir supporter des coûts importants et mobiliser des ressources importantes pour la défense de ses intérêts.

Les services Juridique et Contentieux de la Caisse Régionale ont deux objectifs principaux : la maîtrise du risque juridique, potentiellement générateur de litiges et de responsabilités, tant civiles que disciplinaires ou pénales, et l'appui juridique nécessaire afin de permettre d'exercer ses activités. Les provisions pour litiges représentent 2 513 K€ au 31 décembre 2021, versus 2 363 K€ au 31 décembre 2020.

4. Risques liés à l'environnement dans lequel la Caisse Régionale de Franche Comté évolue

a) Les résultats d'exploitation et la situation financière de la Caisse Régionale de Franche-Comté peuvent être affectés par les perturbations de la situation économique mondiale et des marchés financiers résultant du conflit entre la Russie et l'Ukraine.

Le conflit entre la Russie et l'Ukraine, ainsi que les mesures de sanctions économiques contre la Russie adoptées en réponse par un certain nombre de pays peuvent avoir des répercussions économiques et financières importantes, dont une hausse des prix des matières premières. Celles-ci pourraient avoir des effets négatifs sur la Caisse régionale Franche-Comté et ses clients. Ces conditions peuvent évoluer au fur et à mesure de l'évolution du conflit.

b) La pandémie de coronavirus (COVID-19) en cours pourrait affecter défavorablement l'activité, les opérations et les performances financières de la Caisse Régionale

Les incertitudes perdurent sur les évolutions de la situation sanitaire en Europe, du fait d'une certaine difficulté à continuer à faire augmenter le niveau de vaccination et de rappel de la vaccination de la population, ainsi que du fait du développement de variants plus contagieux. De nouvelles mesures restrictives ont été mises en place dans certains pays européens (« jauges », couvre-feux, fermeture des frontières, reconfinements, etc.), qui pourraient freiner l'activité économique et peser sur la confiance des agents économiques, et il ne peut être exclu que d'autres mesures soient mises en œuvre par la suite, même dans des pays où le taux de vaccination est élevé. Par ailleurs, des incertitudes fortes subsistent quant aux dommages effectifs causés par la crise sur l'appareil productif (défaillances d'entreprises, goulots d'étranglement sur les chaînes d'approvisionnement mondiales) et le marché du travail (chômage), aujourd'hui limités par les mesures de soutien budgétaires et monétaires à l'économie. Le pilotage et le ciblage de la sortie de ces mesures par les États (notamment États français et italien) et les banques centrales (notamment Banque centrale européenne) sont des étapes clés.

De plus, les évolutions très inégales de l'épidémie et de la vaccination à travers le monde, en particulier dans certains pays émergents qui peinent à contrôler le virus, conduisent au maintien de mesures gouvernementales restrictives et continuent à perturber le commerce mondial et les chaînes d'approvisionnement ainsi que la mobilité internationale. Cela pourrait fragiliser certains pays et peser plus particulièrement sur certains secteurs (tourisme, transport aérien), freinant ainsi l'activité économique mondiale.

Dans ce contexte la Commission européenne a revu en octobre ses prévisions de croissance pour l'année 2022 à 4,3% pour la zone euro et 3,8% pour la France. En dépit de l'effet des mesures de soutien mises en œuvre dans de nombreux pays, les effets de la pandémie sur l'économie et les marchés financiers à l'échelle internationale ont eu et sont susceptibles de continuer à avoir un impact défavorable significatif. Cet impact incluait et pourrait inclure à l'avenir :

- une baisse des revenus
 - imputable à un ralentissement de la production dans certaines activités,
 - liée à une baisse des revenus de commissions et de frais, conséquence notamment de la moindre collecte en gestion d'actifs dans un contexte d'aversion au risque et d'une baisse des commissions bancaires et d'assurance,
 - et liée à une baisse des revenus dans la gestion d'actifs et l'assurance,
- une augmentation du coût du risque résultant d'une dégradation des perspectives macroéconomiques et de la détérioration des capacités de remboursement des entreprises et des consommateurs, notamment dans la perspective de la levée de mesures de soutien dans certains pays,
- un risque accru de dégradation des notations suite aux revues sectorielles de certaines agences de notation et suite aux revues internes des modèles de Crédit Agricole S.A.,
- des actifs pondérés par les risques (*risk weighted assets* ou RWAs) plus élevés en raison de la détérioration des paramètres de risque,
- et une dégradation de la liquidité du Groupe Crédit Agricole (affectant son ratio de liquidité à court terme (LCR) due à divers facteurs comprenant notamment une augmentation des tirages des clients corporate sur les lignes de crédit.

Ainsi, le coût du risque pourrait continuer à être affecté en 2022 par l'évolution de la situation sanitaire et macroéconomique mondiale, ainsi que par la détérioration des capacités de remboursement des entreprises (entreprises fragiles, fraudes révélées par la crise) et des consommateurs, par la dégradation des notations des contreparties dont les encours passent des "Stage 1" à "Stage 2", et par la sensibilité de certains secteurs, notamment :

- liés au maintien de restrictions à la circulation ou aux rassemblements des personnes, pour ce qui concerne le transport aérien, la croisière, la restauration, le tourisme international, l'événementiel ;
- touchés par les ralentissements voire par les ruptures des chaînes d'approvisionnement mondiales (automobile) ;
- dont le niveau de demande demeurerait durablement en dessous de la normale
- ou enfin, qui demeurent fragilisés par des changements structurels des habitudes de consommateurs induites par la crise sanitaire, par exemple dans les secteurs de la distribution de biens non alimentaires. En outre, le secteur de l'immobilier commercial est un secteur à surveiller, la crise sanitaire ayant accéléré les menaces préexistantes dans certains segments, tels que les centres commerciaux mis à mal par les achats en ligne et le segment des bureaux confronté à des changements structurels si les tendances de télétravail se confirment.

Au 31 décembre 2021, les expositions de la Caisse Régionale de Franche Comté aux secteurs considérés comme "sensibles" sont les suivantes :

- le tourisme, l'hôtellerie, la restauration avec 127 millions d'euros en EAD dont 7,9 % en défaut,
- le commerce de détail avec 108 millions d'euros en EAD dont 4,38 % en défaut,
- l'Industrie Lourde avec 198 millions d'euros en EAD dont 5,7 % en défaut,

Le ratio CET1 non phasé de la Caisse Régionale de Franche Comté s'établit ainsi à 25,21% au 31 décembre 2021 versus 22,67% au 30 juin 2021, et 22,68% au début de la crise au 31 mars 2020. Cette évolution ne préjuge en rien du niveau qu'atteindra le ratio CET1 sur les prochains trimestres.

En particulier, l'incertitude reste forte sur l'évolution du taux de chômage, l'utilisation de l'épargne accumulée, le scénario sanitaire et l'agenda du déploiement puis du retrait des mesures publiques, et, plus généralement, sur les conséquences de l'évolution de l'activité économique sur le résultat conservé, les emplois pondérés, les décisions des autorités publiques et les évolutions réglementaires.

c) Des conditions économiques et financières défavorables ont eu par le passé, et pourraient avoir à l'avenir, un impact sur la Caisse Régionale de Franche Comté et les marchés sur lesquels elle opère

Dans l'exercice de ses activités, la Caisse Régionale de Franche Comté est exposée à l'évolution des marchés financiers et à l'évolution de la conjoncture économique en France, en Europe et dans le reste du monde. Au cours de l'exercice clos le 31 décembre 2021, 100 % du produit net bancaire de la Caisse Régionale de Franche Comté a été réalisé en France. Une détérioration des conditions économiques sur les principaux marchés sur lesquels la Caisse Régionale intervient pourrait notamment avoir une ou plusieurs des conséquences suivantes :

- un contexte économique défavorable affecterait les activités et les opérations des clients de la Caisse Régionale de Franche Comté, ce qui pourrait réduire les revenus et accroître le taux de défaut sur les emprunts et autres créances

clients ;

- les politiques macroéconomiques adoptées en réponse aux conditions économiques, réelles ou anticipées, pourraient avoir des effets imprévus, et potentiellement des conséquences sur les paramètres de marché tels que les taux d'intérêt et les taux de change, lesquels pourraient à leur tour impacter les activités de la Caisse Régionale de Franche Comté les plus exposées au risque de marché ;
- la perception favorable de la conjoncture économique, globale ou sectorielle, pourrait favoriser la constitution de bulles spéculatives, ce qui pourrait, en conséquence, exacerber l'impact des corrections qui pourraient être opérées lorsque la conjoncture se détériorera ;
- une perturbation économique significative (à l'image de la crise financière de 2008 ou de la crise de la dette souveraine en Europe en 2011) pourrait avoir un impact significatif sur toutes les activités de la Caisse Régionale, en particulier si la perturbation était caractérisée par une absence de liquidité sur les marchés, qui rendrait difficile la cession de certaines catégories d'actifs à leur valeur de marché estimée, voire empêcherait toute cession.

À ce titre, une détérioration supplémentaire des conditions économiques accroîtrait les difficultés et les défaillances d'entreprises et le taux de chômage pourraient repartir à la hausse, augmentant la probabilité de défaut des clients. L'accroissement de l'incertitude pourrait avoir un impact négatif fort sur la valorisation des actifs risqués, sur les devises des pays en difficulté et sur le prix des matières premières.

- En France peut également s'opérer une baisse de confiance sensible dans le cas d'une dégradation plus marquée du contexte social qui conduirait les ménages à moins consommer et à épargner par précaution, et les entreprises à retarder leurs investissements, ce qui serait dommageable à la croissance et à la qualité d'une dette privée qui a davantage progressé que dans le reste de l'Europe.
- Le niveau très bas des taux conduit les investisseurs, à la recherche de rendement, à s'orienter vers des actifs plus risqués et peut entraîner la formation de bulles d'actifs financiers et sur certains marchés immobiliers. Il conduit également les agents économiques privés et les États à s'endetter et les niveaux de dette sont parfois très élevés. Cela renforce les risques en cas de retournement de marché.

Il est difficile d'anticiper le repli de la conjoncture économique ou des marchés financiers, et de déterminer quels marchés seront les plus touchés. Si la conjoncture économique ou les conditions de marché en France ou ailleurs en Europe, ou les marchés financiers dans leur globalité, venaient à se détériorer ou devenaient plus volatils de manière significative, les opérations de la Caisse Régionale de Franche Comté pourraient être perturbées et ses activités, ses résultats et sa situation financière pourraient en conséquence subir un impact défavorable.

d) La Caisse Régionale de Franche Comté intervient dans un environnement très réglementé et les évolutions législatives et réglementaires en cours pourraient impacter de manière importante sa rentabilité ainsi que sa situation financière

La Caisse Régionale de Franche Comté est soumise à une réglementation importante et à de nombreux régimes de surveillance.

Cette réglementation couvre notamment, à titre d'illustration :

- les exigences réglementaires et prudentielles applicables aux établissements de crédit, en ce compris les règles prudentielles en matière d'adéquation et d'exigences minimales de fonds propres et de liquidité, de diversification des risques, de gouvernance, de restriction en terme de prises de participations et de rémunérations telles que définies notamment par (i) le Règlement (UE) n° 575/2013 du Parlement européen et du Conseil du 26 juin 2013 concernant les exigences prudentielles applicables aux établissements de crédit et aux entreprises d'investissement (tel que modifié, notamment, par le Règlement (UE) 2019/876 du Parlement européen et du Conseil du 20 mai 2019 et par le Règlement (UE) 2020/873 du Parlement européen et du Conseil du 24 juin 2020) et (ii) la Directive 2013/36/UE du Parlement européen et du Conseil du 26 juin 2013 concernant l'accès à l'activité des établissements de crédit et la surveillance prudentielle des établissements de crédit et des entreprises d'investissement (telle que modifiée, notamment, par la Directive (UE) 2019/878 du Parlement européen et du Conseil du 20 mai 2019) telle que transposée en droit interne ; aux termes de ces réglementations, les établissements de crédit doivent notamment se conformer à des exigences de ratio de fonds propres minimum, de diversification des risques et de liquidité, de politique monétaire, de *reporting*/déclarations, ainsi qu'à des restrictions sur les investissements en participations. Ainsi au 31 décembre 2021, le ratio CET1 non phasé atteint 25.21% et le ratio global non phasé 25.47% ;
- les règles applicables au redressement et à la résolution bancaire telles que définies notamment par (i) la Directive 2014/59/UE du Parlement européen et du Conseil du 15 mai 2014 établissant un cadre pour le redressement et la résolution des établissements de crédit et des entreprises d'investissement (telle que modifiée notamment par la Directive (UE) 2019/879 du Parlement et du Conseil du 20 mai 2019 en ce qui concerne la capacité d'absorption des pertes et de recapitalisation des établissements de crédit et des entreprises d'investissement), telle que transposée en droit interne et (ii) le Règlement (UE) n° 806/2014 du Parlement européen et du Conseil du 15 juillet 2014 établissant des règles et une procédure uniforme pour la résolution des établissements de crédit et certaines entreprises d'investissement dans le cadre d'un mécanisme de résolution unique et d'un Fonds de résolution bancaire unique (tel que modifié, notamment, par le Règlement (UE) 2019/877 du Parlement européen et du Conseil du 20 mai 2019) ; dans ce cadre, Crédit Agricole S.A. est placé sous la surveillance de la BCE à laquelle, notamment, un plan de redressement du Groupe Crédit Agricole est soumis chaque année conformément à la réglementation applicable. En outre, la contribution de la Caisse Régionale de Franche Comté au financement annuel du Fonds de résolution bancaire unique peut être significative. Ainsi, en 2021, sa

contribution au Fonds de résolution unique s'établit à 1743 K€ millions d'euros contre 2 907 K€ en 2020;

- les réglementations applicables aux instruments financiers (en ce compris les actions et autres titres émis), ainsi que les règles relatives à l'information financière, à la divulgation d'informations et aux abus de marché (Règlement (UE) n° 596/2014 du Parlement européen et du Conseil du 16 avril 2014 sur les abus de marché) qui accroît notamment les obligations du Groupe Crédit Agricole en matière de transparence et de reporting ;
- les politiques monétaires, de liquidité et de taux d'intérêt et autres politiques des banques centrales et des autorités de régulation ;
- les réglementations encadrant certains types de transactions et d'investissements, tels que les instruments dérivés et opérations de financement sur titres et les fonds monétaires (Règlement (UE) n° 648/2012 du Parlement européen et du Conseil du 4 juillet 2012 sur les produits dérivés de gré à gré, les contreparties centrales et les référentiels centraux) ;
- les réglementations des infrastructures de marché, telles que les plateformes de négociation, les contreparties centrales, les dépositaires centraux et les systèmes de règlement-livraison de titres ;
- la législation fiscale et comptable dans les juridictions où le Groupe Crédit Agricole exerce ses activités ; et
- les règles et procédures relatives au contrôle interne, à la lutte anti-blanchiment et au financement du terrorisme, à la gestion des risques et à la conformité.

Le non-respect de ces réglementations pourrait avoir des conséquences importantes pour la Caisse Régionale de Franche Comté : un niveau élevé d'intervention des autorités réglementaires ainsi que des amendes, des sanctions internationales politiques, des blâmes publics, des atteintes portées à la réputation, une suspension forcée des opérations. Par ailleurs, des contraintes réglementaires pourraient limiter de manière importante la capacité à développer ses activités ou à poursuivre certaines de ses activités.

De surcroît, des mesures législatives et réglementaires sont entrées en vigueur ces dernières années ou pourraient être adoptées ou modifiées en vue d'introduire ou de renforcer un certain nombre de changements, dont certains permanents, dans l'environnement financier global. Même si ces nouvelles mesures visent à prévenir la survenance d'une nouvelle crise financière mondiale, elles ont modifié de manière significative, et sont susceptibles de continuer à modifier, l'environnement dans lequel la Caisse Régionale de Franche Comté opère. À ce titre, ces mesures qui ont été ou qui pourraient être adoptées à l'avenir incluent un renforcement des exigences de fonds propres et de liquidité, des taxes sur les transactions financières, des plafonds ou taxes sur les rémunérations des salariés dépassant certains niveaux déterminés, des limites imposées aux banques commerciales concernant les types d'activités qu'elles sont autorisées à exercer (interdiction ou limitation des activités de *trading* pour compte propre, des investissements et participations dans des fonds de capital-investissement et des *hedge funds*), l'obligation de circonscrire certaines activités, des restrictions sur les types d'entités autorisées à réaliser des opérations de swap, certains types d'activités ou de produits financiers tels que les produits dérivés, la mise en place d'une procédure de dépréciation ou de conversion obligatoire de certains instruments de dette en titres de capital en cas de procédure de résolution, et plus généralement des dispositifs renforcés de redressement et de résolution, de nouvelles méthodologies de pondération des risques (notamment dans les activités d'assurance), des tests de résistance périodiques et le renforcement des pouvoirs des autorités de supervision et de nouvelles règles de gestion des risques environnementaux, sociaux et de gouvernance (ESG).

Par ailleurs, l'environnement politique global a évolué de manière défavorable pour les banques et le secteur financier, ce qui s'est traduit par une forte pression politique pesant sur les organes législatifs et réglementaires favorisant l'adoption de mesures réglementaires renforcées, bien que celles-ci puissent également impacter le financement de l'économie et d'autres activités économiques.

Parallèlement, dans le contexte de la crise sanitaire liée à la COVID-19, un certain nombre d'ajustements et de nouveautés réglementaires (ainsi que des reports quant à la date d'application de certaines règles notamment liées aux exigences prudentielles) ont été mises en place par les autorités nationales et européennes. Le caractère pérenne ou temporaire de ces ajustements et nouveautés, ainsi que l'évolution de la réglementation prise en lien avec ladite situation sanitaire, sont encore pour partie incertains, de sorte qu'il demeure difficile de déterminer ou de mesurer avec certitude leurs impacts réels à ce stade.

5. Risques liés à la stratégie et aux opérations de la Caisse Régionale de Franche Comté

a) La Caisse Régionale de Franche Comté pourrait ne pas être en mesure d'atteindre les objectifs qu'elle s'est fixée

La Caisse régionale s'est fixée des objectifs commerciaux et financiers. Ces objectifs financiers ont été établis principalement à des fins de planification interne et d'affectation des ressources, et reposent sur un certain nombre d'hypothèses relatives à la conjoncture économique et à l'activité des métiers du Groupe Crédit Agricole. Ces objectifs financiers ne constituent ni des projections ni des prévisions de résultats. Les résultats actuels de la Caisse Régionale de Franche Comté sont susceptibles de s'écarter (et pourraient s'écarter sensiblement), à plusieurs titres, de ces objectifs, notamment en raison de la réalisation d'un ou de plusieurs des facteurs de risque décrits dans la présente section.

b) Le commissionnement en assurance dommages pourrait être affecté par une dégradation élevée de la sinistralité

Une dégradation élevée de la sinistralité en assurance dommages pourrait avoir pour conséquence une réduction des commissions que la Caisse Régionale de Franche Comté perçoit sur cette activité.

c) Des événements défavorables pourraient affecter simultanément plusieurs activités de la Caisse Régionale de Franche Comté

Bien que les principales activités de la Caisse Régionale soient chacune soumise à des risques propres et à des cycles de marché différents, il est possible que des événements défavorables affectent simultanément plusieurs activités. Par exemple, une baisse des taux d'intérêts pourrait impacter simultanément la marge d'intérêt sur les prêts, le rendement et donc la commission réalisée sur les produits de gestion d'actif, assurance. Dans une telle situation, la Caisse Régionale pourrait ne pas tirer avantage de la diversification de ses activités dans les conditions escomptées. Par exemple, des conditions macroéconomiques défavorables pourraient impacter la Caisse Régionale de Franche Comté à plusieurs titres, en augmentant le risque de défaut dans le cadre de ses activités de prêt, en réduisant la valeur de ses portefeuilles de titres et les revenus dans ses activités générant des commissions. Lorsqu'un événement affecte défavorablement plusieurs activités, son impact sur les résultats et la situation financière est d'autant plus important.

d) La Caisse Régionale de Franche Comté est exposée aux risques climatiques et environnementaux

La Caisse Régionale de Franche Comté est directement exposée aux risques climatiques à travers ses outils d'exploitation, pour des impacts qui ne pourraient être que marginaux à l'échelle du Groupe. Les contreparties de ses filiales peuvent en revanche être directement affectées par des facteurs environnementaux, dont les impacts négatifs peuvent être significatifs, et, de fait, indirectement, affecter la Caisse Régionale. Cela conduit à considérer les risques environnementaux comme des facteurs de risques influençant les autres risques existants, notamment de crédit. À titre d'exemple, lorsque la Caisse Régionale prête à des entreprises dont les activités émettent des gaz à effet de serre, elle se retrouve exposée au risque qu'une réglementation, ou des limitations plus strictes soient imposées à son emprunteur, ce qui pourrait avoir un impact défavorable sur la qualité de crédit de ce dernier (réduction soudaine du chiffre d'affaire ...). De telles conséquences peuvent aussi naître des changements technologiques accélérant la transition vers une économie plus sobre en carbone, ou de changements de comportements des clients finaux (hausse des ratios de levier pour financer la transition). De la même manière, ces impacts défavorables peuvent être liés à des événements de risque physique – de type catastrophe naturelle, mais aussi changement sur le long terme des modèles climatiques (hausse des fréquences et des incidences d'événements de type sécheresse, inondation, élévation du niveau de la mer ...) – impactant négativement les contreparties de la Caisse Régionale dans l'exercice de leurs activités. Enfin, les impacts négatifs des contreparties sur d'autres facteurs environnementaux notamment de réduction/perte de biodiversité, ou usage des ressources peuvent dégrader la qualité de la contrepartie ou entraîner des risques de réputation.

Avec l'accélération des contraintes de transition pour lutter contre les changements climatiques, l'intensification des phénomènes climatiques aigus et les enjeux de préservation des ressources, la Caisse Régionale de Franche Comté devra adapter ses activités et la sélection de ses contreparties de manière appropriée afin d'atteindre ses objectifs stratégiques et éviter de subir des pertes.

À travers le Plan moyen terme et sa stratégie climat, le Groupe Crédit Agricole s'est engagé à sortir totalement du charbon thermique en 2030, pour les pays de l'Union européenne et de l'OCDE, et en 2040 pour le reste du monde. Des engagements complémentaires ont été pris sur le pétrole et le gaz de schiste. Enfin, le Groupe Crédit Agricole a récemment rejoint l'initiative Net Zero Banking Alliance, pour confirmer son implication dans l'accompagnement de l'économie vers un objectif de neutralité carbone en 2050, avec des jalons contraignants intermédiaires.

e) Le Groupe Crédit Agricole doit maintenir des notations de crédit élevées, au risque de voir ses activités et sa rentabilité défavorablement affectées

Sur les trois agences de notations sollicitées, les notations émetteur long terme de Crédit Agricole S.A selon Moody's, S&P Global Ratings et Fitch Ratings sont respectivement de Aa3, A+ et A+ et les perspectives sont stables.

f) La Caisse Régionale de Franche Comté est confrontée à une forte concurrence

La Caisse Régionale est confrontée à une concurrence forte, notamment dans le cadre de ses activités de banque de détail.

Les marchés européens des services financiers sont matures et la demande de services financiers est, dans une certaine mesure, corrélée au développement économique global. Dans ce contexte, la concurrence repose sur de nombreux facteurs, notamment les produits et services offerts, les prix, les modalités de distribution, les services proposés aux clients, la renommée de la marque, la solidité financière perçue par le marché et la volonté d'utiliser le capital pour répondre aux besoins des clients. Le phénomène de concentration a donné naissance à un certain nombre de sociétés qui, à l'instar de la Caisse Régionale, ont la capacité d'offrir une large gamme de produits, allant de l'assurance, des prêts et dépôts aux services de courtage, de banque d'investissement et de gestion d'actifs.

En outre, de nouveaux concurrents compétitifs (y compris ceux qui utilisent des solutions technologiques innovantes), qui peuvent être soumis à une réglementation distincte ou plus souple, ou à d'autres exigences en matière de ratios prudentiels, émergent également sur le marché. Les avancées technologiques et la croissance du commerce électronique ont permis à des institutions n'étant pas des banques d'offrir des produits et services qui étaient traditionnellement des produits bancaires, et aux institutions financières et à d'autres sociétés de fournir des solutions financières électroniques, reposant sur la technologie de l'Internet, incluant la négociation électronique d'instruments financiers. Ces nouveaux entrants exercent des pressions à la baisse sur les prix des produits et services et parviennent à conquérir des parts de marché dans un secteur historiquement stable entre les acteurs financiers traditionnels. De surcroît, de nouveaux usages, notamment de paiements et de banque au quotidien, des nouvelles devises, tels que le *bitcoin*, et de nouvelles technologies facilitant le traitement des transactions, comme la *blockchain*, transforment peu à peu le secteur et les modes de consommation des clients. Il est difficile de prédire les effets de l'émergence de ces nouvelles technologies, dont le cadre réglementaire est toujours en cours de définition, mais leur utilisation accrue pourrait redessiner le paysage concurrentiel du secteur bancaire et financier. La Caisse Régionale de Franche Comté doit donc s'attacher à maintenir sa compétitivité en France, adapter ses systèmes et renforcer son empreinte technologique pour conserver ses parts de marché et son niveau de résultat.

6. Risques liés à la structure du Groupe Crédit Agricole

a) Si l'un des membres du Réseau rencontrait des difficultés financières, Crédit Agricole S.A. serait tenue de mobiliser les ressources du Réseau (en ce compris ses propres ressources) au soutien de l'entité concernée

Crédit Agricole S.A. est l'organe central du Réseau Crédit Agricole composé de Crédit Agricole S.A., des Caisses régionales et des Caisses locales, en application de l'article R. 512-18 du Code monétaire et financier, ainsi que de Crédit Agricole CIB et BforBank en tant que membres affiliés (le "Réseau").

Dans le cadre du mécanisme légal de solidarité financière interne prévu à l'article L. 511-31 du Code monétaire et financier, Crédit Agricole S.A., en sa qualité d'organe central, doit prendre toutes mesures nécessaires pour garantir la liquidité et la solvabilité de chacun des établissements membres du Réseau comme de l'ensemble. Ainsi, chaque membre du Réseau bénéficie de cette solidarité financière interne et y contribue. Les dispositions générales du Code monétaire et financier ont été déclinées par des dispositifs internes qui prévoient les mesures opérationnelles à prendre dans le cadre de ce mécanisme légal de solidarité financière interne. En particulier, ceux-ci ont institué un Fonds pour risques bancaires de liquidité et de solvabilité (FRBLS) destiné à permettre à Crédit Agricole S.A. d'assurer son rôle d'organe central en intervenant en faveur des membres du Réseau qui viendraient à connaître des difficultés.

Bien que Crédit Agricole S.A. n'ait pas connaissance de circonstances susceptibles d'exiger à ce jour de recourir au FRBLS pour venir au soutien d'un membre du Réseau, rien ne garantit qu'il ne sera pas nécessaire d'y faire appel à l'avenir. Dans une telle hypothèse, si les ressources du FRBLS devaient être insuffisantes, Crédit Agricole S.A., en raison de ses missions d'organe central, aura l'obligation de combler le déficit en mobilisant ses propres ressources et le cas échéant celles des autres membres du Réseau.

En raison de cette obligation, si un membre du Réseau venait à rencontrer des difficultés financières majeures, l'événement sous-jacent à ces difficultés financières pourrait alors impacter la situation financière de Crédit Agricole S.A. et celle des autres membres du Réseau ainsi appelés en soutien au titre du mécanisme de solidarité financière.

Le dispositif européen de résolution des crises bancaires a été adopté au cours de l'année 2014 par la directive (UE) 2014/59 (dite "BRRD"), transposée en droit français par l'ordonnance 2015-1024 du 20 août 2015, qui a également adapté le droit français aux dispositions du Règlement européen 806/2014 du 15 juillet 2014 ayant établi les règles et une procédure uniforme pour la résolution des établissements de crédit dans le cadre d'un mécanisme de résolution unique et d'un Fonds de résolution bancaire unique. La directive (UE) 201/879 du 20 mai 2019 dite "BRRD2" est venue modifier la BRRD et a été transposée par ordonnance 2020-1636 du 21 décembre 2020.

Ce dispositif, qui comprend des mesures de prévention et de résolution des crises bancaires, a pour objet de préserver la stabilité financière, d'assurer la continuité des activités, des services et des opérations des établissements dont la défaillance aurait de graves conséquences pour l'économie, de protéger les déposants, et d'éviter ou de limiter au maximum le recours au soutien financier public. Dans ce cadre, les autorités de résolutions européennes, dont le Conseil de résolution unique, ont été dotées de pouvoirs très étendus en vue de prendre toute mesure nécessaire dans le cadre de la résolution de tout ou partie d'un établissement de crédit ou du groupe auquel il appartient.

Pour les groupes bancaires coopératifs, c'est la stratégie de résolution de "point d'entrée unique élargi" (*extended SPE*) qui est privilégiée par les autorités de résolution, par laquelle l'outil de résolution serait appliqué simultanément au niveau de Crédit Agricole S.A. et des entités affiliées. À ce titre et dans l'hypothèse d'une mise en résolution du Groupe Crédit Agricole, c'est le périmètre composé de Crédit Agricole S.A. (en sa qualité d'organe central) et des entités affiliées qui serait considéré dans son ensemble comme le point d'entrée unique élargi. Compte tenu de ce qui précède et des mécanismes de solidarité existant au sein du réseau, un membre du réseau Crédit Agricole ne peut pas être mis en résolution de manière individuelle.

Les autorités de résolution peuvent ouvrir une procédure de résolution à l'encontre d'un établissement de crédit lorsqu'elle considère que : la défaillance de l'établissement est avérée ou prévisible, il n'existe aucune perspective raisonnable qu'une autre mesure de nature privée empêche la défaillance dans des délais raisonnables, une mesure de résolution est nécessaire et une procédure de liquidation serait insuffisante pour atteindre les objectifs recherchés de la résolution ci-dessus rappelés.

Les autorités de résolution peuvent utiliser un ou plusieurs instruments de résolution, tels que décrits ci-dessous avec pour objectif de recapitaliser ou restaurer la viabilité de l'établissement. Les instruments de résolution devraient être mis en œuvre de telle manière à ce que les porteurs de titres de capital (actions, parts sociales, CCI, CCA) supportent en premier les pertes, puis les autres créanciers sous réserve qu'ils ne soient pas exclus du renflouement interne par la réglementation ou sur décision

des autorités de résolution. La Loi française prévoit également une mesure de protection lorsque certains instruments ou mesures de résolution sont mis en œuvre, tel le principe selon lequel les porteurs de titres de capital et les créanciers d'un établissement en résolution ne peuvent pas supporter des pertes plus lourdes que celles qu'ils auraient subies si l'établissement avait été liquidé dans le cadre d'une procédure de liquidation judiciaire régie par le Code de commerce (principe NCWOL visé à l'article L. 613-57-I du CMF). Ainsi les investisseurs ont le droit de réclamer des indemnités si le traitement qu'ils subissent en résolution est moins favorable que le traitement qu'ils auraient subi si l'établissement avait fait l'objet d'une procédure normale d'insolvabilité.

Dans l'hypothèse où les autorités de résolution décideraient d'une mise en résolution sur le Groupe Crédit Agricole, elles procéderaient au préalable à la réduction de la valeur nominale des instruments de Fonds propres du compartiment CET1 (actions, parts sociales, CCI et CCA), instruments de Fonds propres additionnels de catégorie 1 et instruments de Fonds propres de catégorie 2, afin d'absorber les pertes puis éventuellement à la conversion en titres de capital des instruments de Fonds propres additionnels de catégorie 1 et instruments de Fonds propres de catégorie 2⁶. Ensuite, si les autorités de résolution décidaient d'utiliser l'outil de résolution qu'est le renflouement interne, elles pourraient mettre en œuvre cet outil de renflouement interne sur les instruments de dette⁷, c'est-à-dire décider de leur dépréciation totale ou partielle ou de leur conversion en capital afin également d'absorber les pertes.

Les autorités de résolution pourraient décider de mettre en œuvre de façon coordonnée, à l'égard de l'organe central et de l'ensemble des entités affiliées, des mesures de réduction de valeur ou de conversion et le cas échéant de renflouement interne. Dans ce cas, ces mesures de réduction de valeur ou de conversion et le cas échéant ces mesures de renflouement interne s'appliqueraient à toutes les entités du réseau du Crédit Agricole et ce, quelle que soit l'entité considérée et quelle que soit l'origine des pertes.

La hiérarchie des créanciers en résolution est définie par les dispositions de l'article L. 613-55-5 du CMF en vigueur à la date de mise en œuvre de la résolution.

Les détenteurs de titres de capital et les créanciers de même rang ou jouissant de droits identiques en liquidation seraient alors traités de manière égale quelle que soit l'entité du Groupe dont ils sont créanciers.

L'étendue de ce renflouement interne, qui vise aussi à recapitaliser le Groupe Crédit Agricole, s'appuie sur les besoins de fonds propres au niveau consolidé.

L'investisseur doit donc être conscient qu'il existe donc un risque significatif pour les porteurs d'actions, de parts sociales, CCI et CCA et les titulaires d'instruments de dette d'un membre du réseau de perdre tout ou partie de leur investissement en cas de mise en œuvre d'une procédure de résolution bancaire sur le Groupe Crédit Agricole quelle que soit l'entité dont il est créancier.

Les autres outils de résolution bancaire dont disposent les autorités de résolution sont pour l'essentiel la cession totale ou partielle des activités de l'établissement à un tiers ou à un établissement relais et la séparation des actifs de cet établissement.

Ce dispositif de résolution ne remet pas en cause le mécanisme légal de solidarité financière interne prévu à l'article L. 511-31 du CMF, appliqué au réseau Crédit Agricole tel que défini par l'article R. 512-18 de ce même Code. Crédit Agricole S.A. considère qu'en pratique, ce mécanisme devrait s'exercer préalablement à toute mesure de résolution.

L'application au Groupe Crédit Agricole de la procédure de résolution suppose ainsi que le mécanisme légal de solidarité interne n'aurait pas permis de remédier à la défaillance d'une ou plusieurs entités du réseau, et donc du réseau dans son ensemble.

b) L'avantage pratique de la Garantie de 1988 émise par les Caisses régionales peut être limité par la mise en œuvre du régime de résolution qui s'appliquerait avant la liquidation

Le régime de résolution prévu par la DRRB pourrait limiter l'effet pratique de la garantie des obligations de Crédit Agricole S.A. consentie par l'ensemble des Caisses régionales, solidairement entre elles, à hauteur de leur capital, réserves et report à nouveau (la **"Garantie de 1988"**).

Ce régime de résolution n'a pas d'impact sur le mécanisme légal de solidarité financière interne prévu à l'article L. 511-31 du Code monétaire et financier, appliqué au Réseau, ce mécanisme devant s'exercer préalablement à toute mesure de résolution.

Cependant, l'application au Groupe Crédit Agricole des procédures de résolution pourrait limiter la survenance des conditions de mise en œuvre de la Garantie de 1988, étant précisé que ladite Garantie de 1988 ne peut être appelée que si les actifs de Crédit Agricole S.A. s'avéraient être insuffisants pour couvrir ses obligations à l'issue de sa liquidation ou dissolution. Du fait de cette limitation, les porteurs de titres obligataires et les créanciers de Crédit Agricole S.A. pourraient ne pas pouvoir bénéficier de la protection qu'offrirait cette Garantie de 1988.

⁶ Articles L. 613-48 et L. 613-48-3 du CMF.

⁷ Articles L. 613-55 et L. 613-55-1 du CMF.

5.3 Gestion des risques

Cette partie du rapport de gestion présente l'appétence au risque de la Caisse Régionale de Franche Comté, la nature des principaux risques auxquels elle est exposée, leur ampleur et les dispositifs mis en œuvre pour les gérer.

L'information présentée au titre de la norme IFRS 7 relative aux informations à fournir sur les instruments financiers couvre les principaux types de risques suivants :

- les risques de crédit ;
- les risques de marché ;
- les risques structurels de gestion de bilan : risque de taux d'intérêt global, risque de change et risque de liquidité, y compris les risques du secteur de l'assurance.

Afin de couvrir l'ensemble des risques inhérents à l'activité bancaire, des informations complémentaires sont fournies concernant :

- les risques opérationnels ;
- les risques juridiques ;
- les risques de non-conformité.

Conformément aux dispositions réglementaires et aux bonnes pratiques de la profession, la gestion des risques au sein de la Caisse Régionale de Franche Comté se traduit par une gouvernance dans laquelle le rôle et les responsabilités de chacun sont clairement identifiés, ainsi que par des méthodologies et procédures de gestion des risques efficaces et fiables permettant de mesurer, surveiller et gérer l'ensemble des risques encourus.

5.3.1 Appétence au risque, Gouvernance et organisation de la gestion des Risques

Brève déclaration sur les risques

(Déclaration établie en conformité avec l'article 435(1)(f) du règlement UE n° 575/2013)

Le Conseil d'administration de Caisse Régionale de Franche Comté exprime annuellement son appétence au risque par une déclaration formelle. La déclaration d'appétence au risque est élaborée en cohérence avec le processus d'identification des risques. Cette déclaration est une partie intégrante et directrice du cadre de référence de la gouvernance englobant la stratégie, les objectifs commerciaux, le pilotage des risques et la gestion financière globale de la Caisse Régionale. Les orientations stratégiques du Plan à moyen terme, de la déclaration d'appétence, du processus budgétaire et de l'allocation des ressources aux différents métiers sont cohérentes entre elles.

L'appétence au risque (*Risk Appetite*) de la Caisse Régionale de Franche Comté est le type et le niveau agrégé de risque que la Caisse Régionale est prête à assumer, dans le cadre de ses objectifs stratégiques.

La détermination de l'appétence au risque s'appuie en particulier sur la politique financière et les différentes politiques de gestion des risques qui sont fondées sur :

- une politique de financement sélective et responsable articulée entre une politique d'octroi prudent encadrée par les stratégies risques, la politique de responsabilité sociétale d'entreprise et le système de délégations ;
- l'objectif de maintenir une exposition réduite au risque de marché ;
- l'encadrement de l'exposition au risque opérationnel ;
- la limitation du risque de non-conformité ;
- la maîtrise de l'accroissement des emplois pondérés ;
- la maîtrise des risques liés à la gestion actif-passif.

La formalisation de l'appétence au risque permet à la Direction générale et au Conseil d'administration de définir la trajectoire de développement de la Caisse Régionale en cohérence avec le Plan Moyen Terme et de la décliner en stratégies opérationnelles.

La déclaration d'appétence au risque est coordonnée avec les Directions opérationnelles des différentes entités et vise notamment à :

- engager les administrateurs et la Direction dans une réflexion et un dialogue sur la prise de risque ;
- formaliser, normer et expliciter le niveau de risque acceptable en lien avec une stratégie donnée ;
- intégrer pleinement la dimension risque/rentabilité dans le pilotage stratégique et les processus de décision ;
- disposer d'indicateurs avancés et de seuils d'alertes permettant à la Direction d'anticiper les dégradations excessives des indicateurs stratégiques et d'améliorer la résilience en activant des leviers d'action en cas d'atteinte de niveaux d'alerte par rapport à la norme d'appétence pour le risque ;
- améliorer la communication externe vis-à-vis des tiers sur la solidité financière et la maîtrise des risques.

L'appétence au risque du Groupe s'exprime au moyen :

- **d'indicateurs clés :**

- La notation externe de Crédit Agricole S.A., car elle a un impact direct sur les conditions de refinancement, l'image du Groupe dans le marché, et le cours de ses titres,
- la solvabilité qui garantit la pérennité de la Caisse Régionale de Franche Comté en assurant un niveau de fonds propres suffisants au regard des risques pris par l'établissement,
- la liquidité dont la gestion vise à éviter un assèchement des sources de financement de la Caisse Régionale pouvant conduire à un défaut de paiement, voire à une mise en résolution,
- le risque d'activité ou « business risk », dont le suivi permet d'assurer l'atteinte de la stratégie définie par la Caisse Régionale et ainsi de garantir sa pérennité à long terme.
- le résultat, car il nourrit directement la solvabilité future de l'entité
- le risque de crédit de la Caisse Régionale qui constitue son principal risque.

- **de limites, seuils d'alerte et enveloppes sur les risques** définis en cohérence avec ces indicateurs : risques de crédit, de marché de taux, opérationnels ;

- **d'axes qualitatifs**, inhérents à la stratégie et aux activités de la Caisse Régionale, essentiellement pour des risques qui ne sont quantifiés à ce stade. Les critères qualitatifs s'appuient notamment sur la politique de Responsabilité Sociétale d'entreprise qui traduit la préoccupation de la Caisse Régionale de contribuer à un développement durable et de maîtriser l'ensemble des risques y compris extra financiers.

Les indicateurs clés sont déclinés en deux niveaux de risques :

- **l'appétence** correspond à une gestion normale et courante des risques. Elle se décline sous forme d'objectifs budgétaires dans le cadre de limites opérationnelles, dont les éventuels dépassements sont immédiatement signalés à la Direction générale qui statue sur des actions correctrices ;
- **la tolérance** correspond à une gestion exceptionnelle d'un niveau de risque dégradé. Le dépassement des seuils de tolérance sur des indicateurs ou limites clés déclenche une information au Comité des risques, puis le cas échéant, au Conseil d'administration ;
- **la capacité** définie uniquement pour les indicateurs pour lesquels il existe un seuil réglementaire, commence lors du franchissement de ce seuil réglementaire. L'entrée dans la zone de capacité conduit à un dialogue rapproché avec les superviseurs.

Le dispositif d'appétence au risque de la Caisse Régionale s'appuie sur le processus d'identification des risques qui vise à recenser de la manière la plus exhaustive possible les risques majeurs et à les classer par catégorie et sous catégories selon une nomenclature homogène.

Profil de risque global :

L'activité de la Caisse Régionale est centrée sur l'activité de Banque universelle de proximité sur le territoire de la Franche Comté avec un stock de défaut faible et un taux de provisionnement prudent.

Le profil de risque de la Caisse Régionale est suivi et présenté a minima trimestriellement en Comité des risques et Conseil d'administration. Le franchissement des niveaux tolérés des indicateurs ou des limites centrales du dispositif conduisent à l'information et à la proposition d'actions correctrices au Conseil d'administration. Les dirigeants effectifs et l'organe de surveillance sont ainsi régulièrement informés de l'adéquation du profil de risque avec l'appétence au risque.

Les principaux éléments du profil de risque de la Caisse Régionale au 31 décembre 2021 sont détaillés respectivement dans les sections "Gestion des risques et Pilier 3" du présent document :

- Risque de crédit : partie 3.4 (Gestion des risques) et partie 4.2 (Pilier 3) ;
- Risque de marché : partie 3.5 (Gestion des risques) et partie 4.4 (Pilier 3) ;
- Risques financiers (taux, change, liquidité et financement) : partie 5 (Gestion des risques) et parties 5 et 6 (Pilier 3) ;
- Risque Opérationnels : partie 3.8 (Gestion des risque) et partie 4.6 (Pilier 3).

Un échantillon des indicateurs clefs de la déclaration d'appétence au risque est repris dans le tableau ci-dessous :

	Ratio CET 1	Ratio LCR (niveau de fin d'année)	Coût du risque en M€	Résultat net part en M€	Taux de créances dépréciées sur encours
31 décembre 2020	23,60%	162,87%	16,3 M€	55,1	1,74%
31 décembre 2021	25,21 %	193,98 %	9,4 M€	69,7	1,65 %

Au 31 décembre 2021, les indicateurs d'appétence au risque de la Caisse Régionale de solvabilité, résultat, coût du risque et dépréciations de créances se situent dans la zone d'appétence définie par le Groupe. Ils n'ont pas atteint les seuils exprimant son niveau de tolérance. Certains indicateurs ont été franchis comme les financements à effet de levier dont le périmètre et par conséquent les limites initiales étaient mal définies. Une alerte a été réalisée auprès du conseil d'administration et de nouvelles limites en phase avec le bon périmètre ont été proposé dans le cadre de la déclaration d'appétence 2022.

Adéquation aux risques des dispositifs de l'établissement l'article 435.1 (e) du règlement de l'Union européenne n°575/2013.

Le Conseil d'administration du Crédit Agricole de Franche Comté exprime annuellement son appétence au risque par une déclaration formelle. La déclaration d'appétence au risque est élaborée en cohérence avec le processus d'identification des risques. Cette déclaration est une partie intégrante et directrice du cadre de référence de la gouvernance englobant la stratégie, les objectifs commerciaux, le pilotage des risques et la gestion financière globale du Groupe. Les orientations stratégiques du Plan à moyen terme, de la déclaration d'appétence, du processus budgétaire et de l'allocation des ressources aux différents métiers sont cohérentes entre elles.

Organisation de la gestion des risques

La gestion des risques, inhérente à l'exercice des activités bancaires, est au cœur du dispositif de contrôle interne de la Caisse, mis en œuvre par tous les acteurs intervenant de l'initiation des opérations jusqu'à leur maturité finale.

La responsabilité de la mesure des risques et de leur surveillance est assurée par une fonction dédiée, la ligne métier Risques avec l'appui de la fonction centralisée au niveau du Groupe CA (DRG), indépendante des métiers et rapportant directement à la Direction générale.

Si la maîtrise des risques relève en premier lieu de la responsabilité des pôles métiers qui assurent le développement de leur activité, la DRG a pour mission de garantir que les risques auxquels est exposé le Groupe sont conformes aux stratégies risques définies par les métiers (limites globales et individualisées, critères de sélectivité) et compatibles avec les objectifs de croissance et de rentabilité du Groupe.

La DRG assure un suivi consolidé des risques à l'échelle du Groupe, s'appuyant sur un réseau de responsables des Risques et des contrôles permanents, rattachés hiérarchiquement au Directeur des risques et des contrôles permanents et fonctionnellement à l'organe exécutif de l'entité ou du pôle métier.

Afin d'assurer une vision homogène des risques au sein du Groupe, la DRG assure les missions suivantes :

- coordonner le processus d'identification des risques et la mise en œuvre du cadre d'appétence au risque du Groupe en collaboration avec les fonctions Finances, Stratégie et Conformité et les lignes métiers ;
- définir et/ou valider les méthodes et les procédures d'analyse, de mesure et de suivi des risques de crédit, de marché et des risques opérationnels ;
- contribuer à l'analyse critique des stratégies commerciales de développement des pôles métiers, en s'attachant aux impacts de ces stratégies en termes de risques encourus ;
- fournir des avis indépendants à la Direction générale sur l'exposition aux risques induite par les prises de position des pôles métiers (opérations de crédit, fixation des limites des risques de marché) ou anticipées par leur stratégie risques ;
- assurer le recensement et l'analyse des risques des entités collectés dans les systèmes d'informations risques. La gestion des risques structurels de gestion de bilan (taux, change, liquidité) ainsi que la politique de refinancement et le pilotage des besoins en capital sont assurés par le département Pilotage Financier de la Direction des finances Groupe (FIG).

La surveillance des risques au sein **de la Caisse Régionale** s'exerce à travers plusieurs instances de gouvernance :

- le Comité des risques (émanation du Conseil d'administration) : analyse des facteurs clés de la déclaration d'appétence au risque du Groupe définie par la Direction générale, examen régulier des problématiques de gestion des risques et de contrôle interne de la Caisse Régionale, revue de l'information semestrielle et du Rapport annuel sur le contrôle interne et sur la mesure et la surveillance des risques.
- le Comité de Contrôle Interne (présidé par le Directeur général de la Caisse régionale, quatre réunions par an) : examine des problématiques de contrôle interne, impulse des actions à caractère transverse à mettre en œuvre, valide l'information semestrielle et du Rapport annuel sur le contrôle interne, instance de coordination des trois fonctions de contrôle ;
- Le Comité financier (présidé par le Directeur Général), il veille à la mise en œuvre de la politique financière et au pilotage des risques financiers.
- Le Comité Balois (présidé par le Directeur Général Adjoint Fonctionnement) est chargé de la mise en œuvre des dispositions de Bâle en matière de risques. Il est chargé du pilotage et du suivi des indicateurs de risque de crédit
- Le Comité de Sécurité Financière (présidé par le DGA Fonctionnement) : instance de suivi de tous les sujets relatifs à la lutte contre le blanchiment, la fraude externe et interne, la déontologie des collaborateurs (respect Charte Déontologie et Règlement

Culture risque

Le CAFC instaure une culture risque à tous les niveaux de l'entreprise en fonction des missions exercées. Pour ce faire, les collaborateurs du CAFC bénéficient de modules de formation en fonction de leur profil, et la forme de la formation (SCNA UP, e-learning ou présentiel) change également en fonction des fonctions exercées (à titre d'exemple les métiers de la Banque Privée ont une formation dédiée).

Par ailleurs, dans le cadre de la gestion de la crise sanitaire, un dispositif global de formation et d'accompagnement a été mis en place afin d'appréhender et d'anticiper au mieux le risque de crédit au travers d'un chantier spécifique risque :

▪ **Formation et accompagnement des collaborateurs :**

- Plusieurs **formations** en fonction des métiers exercés ont été dispensées dans le courant de l'année 2021 avec une partie basée sur les connaissances mais aussi une partie importante consacrée à la pratique avec des études de cas.
- **La comitologie** a été revue afin d'instaurer des comités des risques au niveau des secteurs commerciaux mais également en central. Cela a permis un accompagnement pédagogique et une montée en compétence des conseillers à l'occasion de la présentation de leurs dossiers.
- **Une task force** spécifique a été créée au niveau de l'unité des engagements afin d'accompagner les collaborateurs du réseau dans le suivi et le traitement des dossiers en difficulté.
- Par ailleurs, une période d'immersion des conseillers spécialisés (professionnels et agri) au service des engagements sera dorénavant intégrée à leur parcours dédié à la prise de poste.

▪ **Formation des administrateurs :**

- Une formation interne spécifique dédiée aux membres du comité des risques a été dispensée par le RCPR, le Responsable de la conformité et le Responsable du secteur de la finance le 7 Décembre 2021. Celle-ci a permis notamment aux nouveaux administrateurs d'appréhender les différents risques pour la banque ainsi que les dispositifs de maîtrise et le rôle de la gouvernance.
- Par ailleurs, une formation théorique dispensée par l'IFCAM est également prévue pour ce public dans le courant de l'année 2022.

Suivi des risques

Le Comité des Risques du Conseil d'Administration et le Comité des risques examinent régulièrement le tableau de bord des risques réalisé par la Direction des risques et contrôles permanents. Ce document offre une revue détaillée de la situation des risques de la Caisse Régionale sur l'ensemble de ses métiers et sur base consolidée.

5.3.2 Dispositif de stress tests

Les stress tests, simulations de crises ou tests de résistance font partie intégrante du dispositif de gestion des risques du groupe Crédit Agricole et de la Caisse Régionale. Les stress tests contribuent à la gestion prévisionnelle des risques, à l'évaluation de l'adéquation du capital et répondent à des exigences réglementaires. A ce titre, par la mesure de l'impact économique, comptable ou réglementaire de scénarios économiques sévères mais plausibles, le dispositif de stress tests apporte une mesure de la résilience d'un portefeuille, d'une activité, d'une entité ou du Groupe utilisée dans le cadre de l'ICAAP et de l'Appétence au Risque. Le dispositif de stress tests couvre le risque de crédit, de marché, opérationnel, ainsi que le risque de liquidité et les risques liés aux taux et changes.

Principaux stress tests

- **Gestion prévisionnel du risque par les stress tests** : des exercices spécifiques récurrents ou réalisés à la demande sont effectués en Central afin de compléter et d'enrichir les diverses analyses assurant le bon suivi des risques. Ces études font l'objet d'une présentation à la gouvernance de la Caisse Régionale. A noter, des stress tests encadrant le risque de marché ou le risque de liquidité sont produits périodiquement.

Pour le risque de crédit, des stress tests ont été réalisés afin de mesurer le risque lié à l'évolution économique sur les risques majeurs de la Caisse Régionale. Ces exercices viennent appuyer les décisions prises en matière de limites globales d'exposition.

- **Stress tests budgétaires ou stress tests ICAAP** : un exercice annuel est mené par la Caisse Régionale dans le cadre du processus budgétaire et les résultats de ce stress test sont intégrés dans l'ICAAP. Il contribue à la planification des besoins en capital. L'objectif de ce stress test est de mesurer les effets et la sensibilité des résultats des scénarios économiques (central – baseline et stressé – adverse) sur les activités de la Caisse Régionale, et le Groupe dans son ensemble. Il repose obligatoirement sur un scénario économique (évolution d'un ensemble de variables économiques) à partir duquel sont déterminés les impacts sur les différents risques et zones géographiques.

L'objectif de cet exercice est d'estimer un ratio de solvabilité en mesurant les impacts sur le compte de résultat (coût du risque, marge d'intérêt, commissions...), les emplois pondérés et les fonds propres et de le confronter aux niveaux de tolérance et de capacité de la Caisse Régionale.

Gouvernance

Ces différents stress sont déclinés à l'échelle de la **Caisse Régionale** et font l'objet de présentations en CCI, en Comité financier ainsi qu'en comité des risques du Conseil d'administration.

5.3.3 Procédures de contrôle interne et gestion des risques

L'organisation du contrôle interne de la Caisse Régionale témoigne d'une architecture en phase avec les exigences légales et réglementaires, ainsi qu'avec les recommandations du Comité de Bâle.

Le dispositif et les procédures de contrôle interne sont définis comme l'ensemble des dispositifs visant la maîtrise des activités et des risques de toute nature et permettant la régularité (au sens du respect des lois, règlements et normes internes), la sécurité et l'efficacité des opérations, conformément aux références présentées au point 1 ci-après.

Le dispositif et les procédures de contrôle interne se caractérisent par les objectifs qui leur sont assignés :

- application des instructions et orientations fixées par la Direction générale ;
- performance financière, par l'utilisation efficace et adéquate des actifs et ressources de la Caisse Régionale, ainsi que la protection contre les risques de pertes ;
- connaissance exhaustive, précise et régulière des données nécessaires à la prise de décision et à la gestion des risques ;
- conformité aux lois et règlements et aux normes internes ;
- prévention et détection des fraudes et erreurs ;
- exactitude, exhaustivité des enregistrements comptables et établissement en temps voulu d'informations comptables et financières fiables.

Ces procédures comportent toutefois les limites inhérentes à tout dispositif de contrôle interne, du fait notamment de défaillances techniques ou humaines.

Conformément aux principes en vigueur au sein du Groupe, le dispositif de contrôle interne s'applique sur un périmètre large visant à l'encadrement et à la maîtrise des activités, ainsi qu'à la mesure et à la surveillance des risques sur base consolidée. Ce principe, appliqué par chaque entité de Crédit Agricole S.A. et de ses filiales à ses propres filiales, permet de décliner le dispositif de contrôle interne selon une logique pyramidale et sur l'ensemble des entités. Le dispositif mis en œuvre par Crédit Agricole S.A., qui s'inscrit dans le cadre de normes et principes rappelés ci-dessous, est ainsi déployé d'une façon adaptée aux différents métiers et aux différents risques afin de répondre au mieux aux obligations réglementaires propres aux activités bancaires.

Les moyens, outils et reportings mis en œuvre dans cet environnement normatif permettent une information régulière, notamment au Conseil d'administration, au Comité des risques, à la Direction générale et au management, sur le fonctionnement des dispositifs de contrôle interne et sur leur adéquation (système de contrôle permanent et périodique, rapports sur la mesure et la surveillance des risques, plans d'actions correctives, etc.).

I. Références en matière de contrôle interne

Les références en matière de contrôle interne procèdent des dispositions du Code monétaire et financier⁽⁸⁾, de l'arrêté du 3 novembre 2014 relatif au contrôle interne des entreprises du secteur de la banque, des services de paiement et des services d'investissement soumises au contrôle de l'Autorité de contrôle prudentiel et de résolution (ACPR), du Règlement général de l'AMF et des recommandations relatives au contrôle interne, à la maîtrise des risques et à la solvabilité émises par le Comité de Bâle.

Ces normes, nationales et internationales, sont complétées de normes internes propres au Crédit Agricole :

- corpus des communications à caractère permanent, réglementaire (réglementation externe et règles internes au Groupe) et d'application obligatoire, relatives notamment à la comptabilité (Plan comptable du Crédit Agricole), à la gestion financière, aux risques et aux contrôles permanents, applicables à l'ensemble du groupe Crédit Agricole ;
- Charte de déontologie du groupe Crédit Agricole ;
- recommandations du Comité plénier de contrôle interne des Caisses régionales ;
- corps de "notes de procédure", applicables à Crédit Agricole S.A., portant sur l'organisation, le fonctionnement ou les risques. Dans ce cadre, Crédit Agricole S.A. avait dès 2004 adopté un ensemble de notes de procédures visant au contrôle de la conformité aux lois et règlements. Ce dispositif procédural a été depuis lors adapté aux évolutions réglementaires et déployé dans les entités du Groupe, notamment en matière de sécurité financière (prévention du blanchiment de capitaux, lutte contre le financement du terrorisme, gel des avoirs, respect des embargos...) ou de détection des dysfonctionnements dans l'application des lois, règlements, normes professionnelles et déontologiques, par exemple. Ces notes de procédure font l'objet d'une actualisation régulière, autant que de besoin, en fonction notamment des évolutions de la réglementation et du périmètre de surveillance sur base consolidée.

II. Principes d'organisation du dispositif de contrôle interne

La Caisse Régionale de Franche Comté s'est dotée d'un corps de règles et de recommandations communes, basées sur la mise en œuvre et le respect de principes fondamentaux.

Principes fondamentaux

Les principes d'organisation et les composantes des dispositifs de contrôle interne de Crédit Agricole S.A., communs à l'ensemble des entités du groupe Crédit Agricole, recouvrent des obligations en matière :

- d'information de l'organe de surveillance (stratégies risques, limites fixées aux prises de risques, activité et résultats du contrôle interne, incidents significatifs) ;
- d'implication directe de l'organe de direction dans l'organisation et le fonctionnement du dispositif de contrôle interne ;
- de couverture exhaustive des activités et des risques, de responsabilité de l'ensemble des acteurs ;
- de définition claire des tâches, de séparation effective des fonctions d'engagement et de contrôle, de délégations formalisées et à jour ;
- de normes et procédures formalisées et à jour.

Ces principes sont complétés par :

- des dispositifs de mesure, de surveillance et de maîtrise des risques : de crédit, de marché, de liquidité, financiers, opérationnels (traitements opérationnels, qualité de l'information financière et comptable, processus informatiques), risques de non-conformité et risques juridiques ;

⁽⁸⁾ Article L. 511-41.

- un système de contrôle, s'inscrivant dans un processus dynamique et correctif, comprenant des contrôles permanents réalisés par les unités opérationnelles ou par des collaborateurs dédiés, et des contrôles périodiques (réalisés par les unités d'Inspection générale ou d'audit) ;
- l'adaptation des politiques de rémunérations du Groupe (suite aux délibérations du Conseil d'administration des 9 décembre 2009 et 23 février 2011) et des procédures de contrôle interne – en application de la réglementation nationale, européenne ou internationale en vigueur et notamment les réglementations liées à la *Capital Requirements Directive 4* (CRD 4), à l'AIFM, à UCITS V et à solvabilité 2, aux dispositions relatives à la *Volcker Rule*, à la loi de Séparation bancaire et à la directive MIF ainsi que les recommandations professionnelles bancaires relatives d'une part, à l'adéquation entre la politique de rémunération et les objectifs de maîtrise des risques, et d'autre part, à la rémunération des membres des organes exécutifs et de celle des preneurs de risques (*cf.* partie I du présent rapport).

Pilotage du dispositif

Depuis l'entrée en vigueur des modifications du règlement 97-02 sur le contrôle interne relatives à l'organisation des fonctions de contrôle, éléments repris dans l'arrêté du 3 novembre 2014 abrogeant ce règlement, l'obligation est faite à chaque responsable d'entité ou de métier, chaque manager, chaque collaborateur et instance du Groupe, d'être à même de rendre compte et de justifier à tout moment de la correcte maîtrise de ses activités et des risques induits, conformément aux normes d'exercice des métiers bancaires et financiers, afin de sécuriser de façon pérenne chaque activité et chaque projet de développement et d'adapter les dispositifs de contrôle à mettre en œuvre à l'intensité des risques encourus.

Cette exigence repose sur des principes d'organisation et une architecture de responsabilités, de procédures de fonctionnement et de décision, de contrôles et de reportings à mettre en œuvre de façon formalisée et efficace à chacun des niveaux du Groupe : fonctions centrales, pôles métiers, filiales, unités opérationnelles et fonctions support.

COMITE DE CONTROLE INTERNE

Le Comité de contrôle interne de la Caisse Régionale, instance faîtière de pilotage des dispositifs, s'est réuni périodiquement sous la présidence de la Direction Générale.

Ce Comité a pour objectif de renforcer les actions à caractère transversal à mettre en œuvre au sein de la Caisse Régionale. Il a vocation à examiner les problématiques de contrôle interne et à s'assurer de la cohérence et de l'efficacité du contrôle interne sur base consolidée. Le Comité de contrôle interne, à caractère décisionnel et à décisions exécutoires, est composé de dirigeants salariés. À ce titre, il est distinct du Comité des risques, démembrement du Conseil d'administration, et il est notamment chargé de la coordination des trois fonctions de contrôle : Audit-Inspection, Risques, Conformité.

TROIS LIGNES METIERS INTERVENANT SUR L'ENSEMBLE DU GROUPE

Le responsable de la Direction des risques Groupe, l'Inspecteur général Groupe et le Directeur de la conformité Groupe sont directement rattachés au Directeur général de Crédit Agricole S.A. et disposent d'un droit d'accès au Comité des risques ainsi qu'au Conseil d'administration de Crédit Agricole S.A.

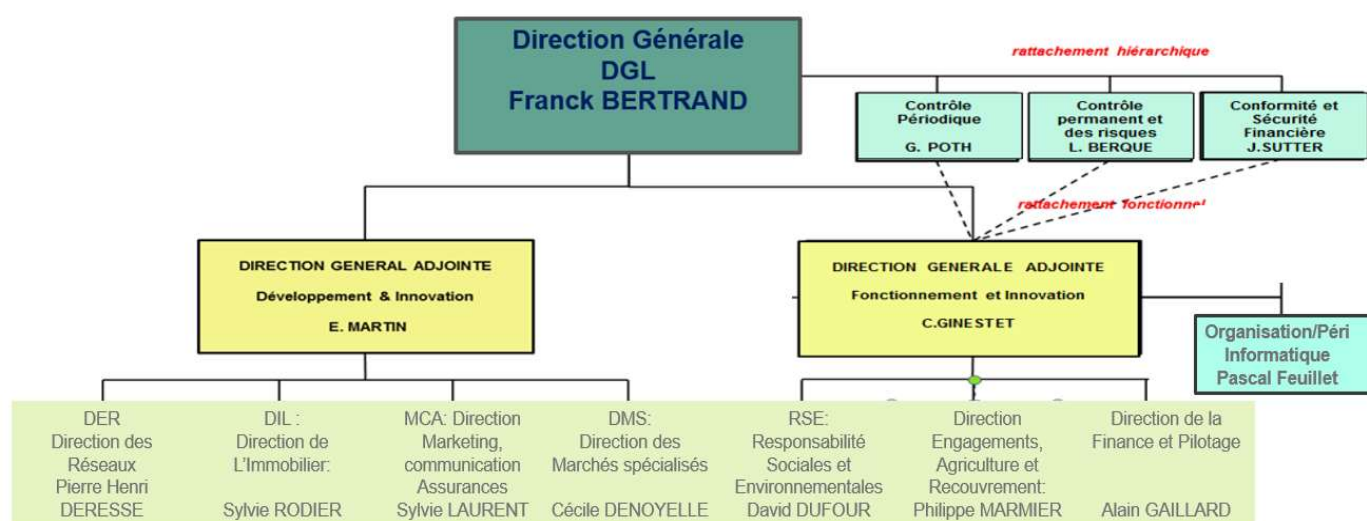
Par ailleurs, en application de l'arrêté du 3 novembre 2014 relatif au contrôle interne des entreprises du secteur de la banque, des services de paiement et des services d'investissement soumises au contrôle de l'Autorité de contrôle prudentiel et de résolution, le Directeur des risques Groupe a été désigné comme responsable de la gestion des risques pour Crédit Agricole S.A., ainsi que pour le groupe Crédit Agricole.

Les fonctions de contrôle sont chargées d'accompagner les métiers et les unités opérationnelles pour assurer la régularité, la sécurité et l'efficacité des opérations. Elles effectuent à ce titre :

- le pilotage et le contrôle des risques de crédit, de marché, de liquidité, financiers et opérationnels, par la Direction des risques Groupe, également en charge du contrôle de dernier niveau de l'information comptable et financière et du suivi du déploiement par le responsable de la sécurité informatique Groupe de la sécurité des systèmes d'information et des plans de continuité d'activités ;
- la prévention et le contrôle des risques de non-conformité par la Direction de la conformité Groupe qui assure notamment la prévention du blanchiment de capitaux, la lutte contre le financement du terrorisme, la prévention de la fraude, le respect des embargos et des obligations de gel des avoirs ;
- le contrôle indépendant et périodique du bon fonctionnement de l'ensemble des entités du groupe Crédit Agricole par l'Inspection générale Groupe.

En complément de l'intervention des différentes fonctions de contrôle, les autres fonctions centrales de Crédit Agricole S.A., les directions et les lignes métiers concourent à la mise en œuvre des dispositifs de contrôle interne sur base consolidée, que ce soit au sein de comités spécialisés ou *via* des actions de normalisation des procédures et de centralisation de données.

AU NIVEAU DE LA CAISSE REGIONALE de Franche Comté : Organigramme général et intégration de la Ligne Métier Risque



En ce qui concerne les Caisses régionales de Crédit Agricole

Pour les Caisses régionales, l'application de l'ensemble des règles du Groupe est facilitée par la diffusion de recommandations nationales sur le contrôle interne par le Comité plénier de contrôle interne des Caisses régionales et par l'activité des fonctions de contrôles centrales de Crédit Agricole S.A. Le Comité plénier, chargé de renforcer le pilotage des dispositifs de contrôle interne des Caisses régionales, est composé de Directeurs généraux, de cadres de direction et de responsables des fonctions de contrôle des Caisses régionales, ainsi que de représentants de Crédit Agricole S.A. Son action est prolongée au moyen de rencontres régionales régulières et de réunions de travail et d'information entre responsables des fonctions de contrôle de Crédit Agricole S.A. et leurs homologues des Caisses régionales.

Le rôle d'organe central dévolu à Crédit Agricole S.A. amène celui-ci à être très actif et vigilant en matière de contrôle interne. En particulier, un suivi spécifique des risques et des contrôles des Caisses régionales est exercé à Crédit Agricole S.A. par l'unité Pilotage & Animation des métiers Risques France de la Direction des risques Groupe et par la Direction de la conformité Groupe.

ROLE DU CONSEIL D'ADMINISTRATION

Le Conseil d'administration de la Caisse Régionale de Franche Comté a connaissance de l'organisation générale de l'entreprise, approuve son dispositif de contrôle interne et définit l'appétence au risque, dans le cadre d'une déclaration annuelle. Il est informé de l'organisation, de l'activité et des résultats du contrôle interne. Outre les informations qui lui sont régulièrement transmises, il dispose du Rapport annuel et de la présentation semestrielle sur le contrôle interne qui lui sont communiqués, conformément à la réglementation bancaire.

Le Conseil est informé, au travers du Comité des risques, des principaux risques encourus par l'entreprise et des incidents significatifs révélés par les systèmes de contrôle interne et de gestion des risques.

Le Président du Comité des risques de la Caisse Régionale rend compte au Conseil des travaux du Comité et en particulier du Rapport annuel sur le contrôle interne et sur la mesure et la surveillance des risques.

ROLE DU DIRECTEUR GENERAL EN MATIERE DE CONTROLE INTERNE

Le Directeur général définit l'organisation générale de l'entreprise et s'assure de sa mise en œuvre efficiente par des personnes habilitées et compétentes. Il est directement et personnellement impliqué dans l'organisation et le fonctionnement du dispositif de contrôle interne. En particulier, il fixe les rôles et responsabilités en matière de contrôle interne et lui attribue les moyens adéquats.

Il s'assure que les stratégies et limites de risques sont compatibles avec la situation financière (niveaux des fonds propres, résultats) et les stratégies arrêtées par le Conseil d'administration, dans le cadre de la déclaration d'appétence au risque de la Caisse Régionale.

Il veille à ce que des systèmes d'identification et de mesure des risques, adaptés aux activités et à l'organisation de l'entreprise, soient adoptés. Il veille également à ce que les principales informations issues de ces systèmes lui soient régulièrement reportées.

Il s'assure que le dispositif de contrôle interne fait l'objet d'un suivi permanent, destiné à vérifier son adéquation et son efficacité. Il est informé des dysfonctionnements que le dispositif de contrôle interne permettrait d'identifier et des mesures correctives proposées. À ce titre, le Directeur général est destinataire des notes de synthèse circonstanciées présentant les conclusions des missions de l'Inspection générale Groupe et de l'audit interne.

III. Dispositifs de contrôle interne spécifiques et dispositifs de maîtrise et surveillance des risques

Crédit Agricole S.A. met en œuvre des processus et dispositifs de mesure, de surveillance et de maîtrise de ses risques (risques de contrepartie, de marché, opérationnels, risques financiers, etc.) adaptés à ses activités et à son organisation, faisant partie intégrante du dispositif de contrôle interne, dont il est périodiquement rendu compte à l'organe de direction, à l'organe de surveillance, au Comité des risques, notamment *via* les rapports sur le contrôle interne et la mesure et la surveillance des risques.

Les éléments détaillés relatifs à la gestion des risques sont présentés dans le chapitre « Gestion des risques » et dans l'annexe aux comptes consolidés qui leur est consacrée (note 3).

▪ Fonction Risques et contrôles permanents

La ligne métier Risques a été créée en 2006 en application des modifications du règlement 97-02 (abrogé et remplacé par l'arrêté du 3 novembre 2014 relatif au contrôle interne des entreprises du secteur de la banque, des services de paiement et des services d'investissement soumises au contrôle de l'Autorité de contrôle prudentiel et de résolution).

La ligne métier Risques a en charge à la fois la gestion globale et le dispositif de contrôle permanent des risques du Groupe : risques de crédit, financiers et opérationnels, notamment ceux liés à la qualité de l'information financière et comptable, à la sécurité physique et des systèmes d'information, à la continuité d'activité et à l'encadrement des prestations de services essentielles externalisées.

La gestion des risques s'appuie sur un dispositif Groupe selon lequel les stratégies des métiers, y compris en cas de lancement de nouvelles activités ou de nouveaux produits, font l'objet d'un avis risques, et de limites de risques formalisées dans les stratégies risques pour chaque entité et activité sensible. Ces limites sont revues *a minima* une fois par an ou en cas d'évolution d'une activité ou des risques et sont validées par le Comité des risques Groupe. Elles sont accompagnées de limites Groupe transverses, notamment sur les grandes contreparties. La cartographie des risques potentiels, la mesure et le suivi des risques avérés font l'objet d'adaptations régulières au regard de l'activité.

Les plans de contrôle sont adaptés au regard des évolutions de l'activité et des risques, auxquels ils sont proportionnés.

La ligne métier est placée sous la responsabilité du Directeur des risques Groupe de Crédit Agricole S.A., indépendant de toute fonction opérationnelle et rattaché au Directeur général de Crédit Agricole S.A. Elle réunit les fonctions transverses de Crédit Agricole S.A. (Direction des risques Groupe) et les fonctions Risques et contrôles permanents décentralisées, au plus proche des métiers, au niveau de chaque entité du Groupe, en France ou à l'international. Les effectifs de la ligne métier Risques s'élèvent à près de 2 904 personnes à fin 2019 (en équivalents temps plein) sur le périmètre du groupe Crédit Agricole

Le fonctionnement de la ligne métier s'appuie sur des instances de gouvernance structurées, parmi lesquelles les Comités de contrôle interne, le Comité des risques Groupe dans le cadre duquel l'exécutif valide les stratégies du Groupe et est informé du niveau de ses risques, le Comité de suivi des risques des Caisses régionales, le Comité de sécurité Groupe, le Comité des normes et méthodologies, le Comité de pilotage des recommandations de Bâle, les Comités de suivi métier regroupant selon des périodicités prédéfinies la Direction des risques Groupe et les filiales, et divers comités en charge notamment des systèmes de notation et des systèmes d'information. Le Comité de surveillance des risques Groupe, présidé par le Directeur général de Crédit Agricole S.A., se réunit de façon bimensuelle et a pour rôle de surveiller l'apparition de risques afin de dégager les orientations adaptées.

▪ FONCTIONS RISQUES ET CONTROLES PERMANENTS CENTRALES DE CREDIT AGRICOLE S.A.

Au sein de Crédit Agricole S.A., la Direction des risques Groupe assure le pilotage et la gestion globale des risques et des dispositifs de contrôle permanent du Groupe.

Gestion globale des risques Groupe

La mesure consolidée et le pilotage de l'ensemble des risques du Groupe sont assurés de façon centralisée par la Direction des risques Groupe, avec des unités spécialisées par nature de risque qui définissent et mettent en œuvre les dispositifs de consolidation et de *risk management* (normes, méthodologies, système d'information).

Le dispositif de la Direction des risques Groupe comprend également une fonction de "pilotage risques métier" en charge de la relation globale et individualisée avec chacune des filiales de Crédit Agricole S.A. La supervision des risques des Caisses régionales est assurée par un département spécifique de la Direction des risques Groupe.

Le suivi des risques Groupe par les unités de pilotage risque métiers s'effectue notamment dans le cadre du Comité des risques Groupe et du comité de suivi des risques des Caisses régionales.

Il s'effectue également au travers d'une procédure d'alerte déclinée sur l'ensemble des entités et qui permet une présentation des risques les plus significatifs à un Comité de direction générale sur un rythme bimensuel (Comité de surveillance des risques Groupe).

Crédit Agricole S.A. mesure ses risques de manière exhaustive et précise, c'est-à-dire en intégrant l'ensemble des catégories d'engagements (bilan, hors bilan) et des positions, en consolidant les engagements sur les sociétés appartenant à un même groupe, en agrégeant l'ensemble des portefeuilles et en distinguant les niveaux de risques.

Ces mesures sont complétées par des mesures périodiques de déformation de profil de risque sous scénarios de stress et d'une évaluation régulière basée sur différents types de scénarios.

Outre les exercices réglementaires, du point de vue de la gestion interne, des stress sont réalisés *a minima* annuellement par l'ensemble des entités. Ces travaux sont réalisés notamment dans le cadre du processus budgétaire annuel afin de renforcer la pratique de la mesure de sensibilité des risques et du compte de résultat du Groupe et de ses différentes composantes à une dégradation significative de la conjoncture économique. Ces stress globaux sont complétés par des analyses de sensibilité sur les principaux portefeuilles.

La surveillance des risques par Crédit Agricole S.A., ses filiales et les Caisses régionales sur base individuelle ou collective passe par un dispositif de suivi des dépassements de limites et de leur régularisation, du fonctionnement des comptes, de la correcte classification des créances au regard de la réglementation en vigueur (créances dépréciées notamment), de l'adéquation du niveau de provisionnement aux niveaux de risques sous le contrôle des Comités risques ainsi que par la revue périodique des principaux risques et portefeuilles, portant en particulier sur les affaires sensibles.

Dans un contexte de risque contrasté et incertain, Crédit Agricole S.A. mène une politique de revue active des politiques et stratégies de risques appliquées par les filiales. Par ailleurs, les principaux portefeuilles transverses du Groupe (habitat, énergie, professionnels et agriculteurs, crédits à la consommation, capital investissement, etc.) ont fait l'objet d'analyses présentées en Comité des risques du Groupe (CRG). Le périmètre des risques couverts dans les stratégies risque examinées en CRG intègre également le risque de modèle, le risque opérationnel et le risque conglomérat.

Des procédures d'alerte et d'escalade sont en place en cas d'anomalie prolongée, en fonction de leur matérialité.

Contrôles permanents des risques opérationnels

La Direction des risques Groupe assure la coordination du dispositif du Contrôle Permanent (définition d'indicateurs de contrôles clés par type de risques, déploiement d'une plateforme logicielle unique intégrant l'évaluation des risques opérationnels et le résultat des contrôles permanents, organisation d'un *reporting* des résultats de contrôles auprès des différents niveaux de consolidation concernés au sein du Groupe).

▪ FONCTIONS RISQUES ET CONTROLES PERMANENTS DECONCENTRÉES, AU NIVEAU DE CHACUN DES METIERS DU GROUPE

Au sein de Crédit Agricole S.A.

Le déploiement de la ligne métier s'opère sous forme de ligne métier hiérarchique par la nomination d'un responsable Risques et contrôles permanents (RCPR) pour chaque filiale ou pôle métier. Le RCPR métier est rattaché hiérarchiquement au Directeur des risques Groupe et fonctionnellement à l'organe de direction du pôle métier concerné. Ce positionnement assure l'indépendance des Directions risques et contrôles permanents locales.

Chaque filiale ou métier, sous la responsabilité de son RCPR, se dote des moyens nécessaires pour assurer la gestion de ses risques et la conformité de son dispositif de contrôle permanent, afin de mettre en œuvre une fonction de plein exercice (vision exhaustive et consolidée des risques, de nature à garantir la pérennité de l'entité sur l'ensemble de son périmètre de surveillance sur base consolidée).

Les relations entre chaque filiale ou métier et la Direction des risques Groupe sont organisées autour des principaux éléments suivants :

- mise en œuvre par chaque filiale ou métier des normes et procédures transverses du Groupe, élaborées par la Direction des risques Groupe ;
- détermination pour chaque filiale ou métier d'une stratégie risques, validée par le Comité des risques Groupe sur avis de la Direction des risques Groupe, précisant notamment les limites globales d'engagement de l'entité ;
- principe de délégation de pouvoirs du RCPR Groupe aux RCPR métier qui lui sont hiérarchiquement rattachés dans l'exercice de leurs missions, sous condition de transparence et d'alerte de ces derniers vis-à-vis de la Direction des risques Groupe ;
- comité de suivi métier réunissant périodiquement la Direction des risques Groupe et l'entité sur la qualité du dispositif des risques et des contrôles permanents et le niveau des risques, y compris sur la Banque de financement et d'investissement (Crédit Agricole Corporate and Investment Bank).

Sur le périmètre des Caisses régionales

La réglementation bancaire relative aux risques s'applique à chacune des Caisses régionales à titre individuel. Chacune d'elles est responsable de son dispositif de risques et contrôles permanents et dispose d'un responsable des Risques et contrôles permanents, rattaché à son Directeur général, en charge du pilotage des risques et des contrôles permanents. Celui-ci peut également avoir sous sa responsabilité le responsable de la Conformité. Si ce n'est pas le cas, le responsable de la Conformité est directement rattaché au Directeur général.

En outre, en qualité d'organe central, Crédit Agricole S.A., via la Direction des risques Groupe, consolide les risques portés par les Caisses régionales et assure l'animation de la ligne métier Risques dans les Caisses régionales, notamment en leur diffusant les normes nécessaires, en particulier pour la mise en place d'un dispositif de contrôle permanent de niveau Groupe.

Par ailleurs, les risques de crédit importants pris par les Caisses régionales sont présentés pour prise en garantie partielle à Foncaris, établissement de crédit, filiale à 100 % de Crédit Agricole S.A. L'obligation faite aux Caisses régionales de demander une contre-garantie à Foncaris sur leurs principales opérations (supérieures à un seuil défini entre les Caisses régionales et Foncaris) offre ainsi à l'organe central un outil efficace lui permettant d'apprécier le risque associé avant son acceptation.

▪ Dispositif de contrôle interne en matière de plans de continuité d'activité et de sécurité des systèmes d'information

Le dispositif de contrôle interne mis en place permet d'assurer auprès des instances de gouvernance de la sécurité du Groupe un reporting périodique sur la situation des principales entités en matière de suivi des risques relatifs aux plans de continuité d'activité et à la sécurité des systèmes d'information.

PLANS DE CONTINUITE D'ACTIVITE

En ce qui concerne les plans de secours informatique, les productions informatiques de la majorité des filiales de Crédit Agricole S.A. ainsi que celles des 39 Caisses régionales hébergées sur le bi-site sécurisé Greenfield bénéficient structurellement de solutions de secours d'un site sur l'autre.

Ces solutions sont testées, pour Crédit Agricole S.A. et ses filiales, de manière récurrente. Les Caisses régionales suivent le même processus en termes de tests.

SECURITE DES SYSTEMES D'INFORMATION

Le groupe Crédit Agricole a poursuivi le renforcement de sa capacité de résilience face à l'ampleur des risques informatiques et en particulier des cyber-menaces et ce, en termes d'organisation et de projets.

Une gouvernance sécurité Groupe est en place avec un Comité sécurité Groupe (CSG), faïtier décisionnaire et exécutoire, qui définit la stratégie sécurité Groupe par domaine en y intégrant les orientations des politiques sécurité, détermine les projets sécurité Groupe, supervise l'exécution de la stratégie sur la base d'indicateurs de pilotage des projets Groupe et d'application des politiques et enfin, apprécie le niveau de maîtrise du Groupe dans les quatre domaines relevant de sa compétence : plan de continuité des activités, protection des données, sécurité des personnes et des biens et sécurité des systèmes d'information.

Les fonctions Pilote des risques systèmes d'information (PRSI) et *Chief Information Security Officer* (CISO) sont désormais déployées dans la plupart des entités du Groupe : le PRSI, rattaché au RCPR (responsable Contrôle permanent et Risques), consolide les informations lui permettant d'exercer un second regard.

⇒ Au niveau de la caisse Régionale de Franche-Comté :

La Caisse Régionale a fait le choix d'intégrer le GIE CASIHA sur la fonction CISO. Ce transfert est effectif depuis mai 2017. Dans le cadre de ce GIE, un comité opérationnel se tient régulièrement. Les reportings fournis servent de base aux présentations en Comité de Contrôle Interne.

La fonction PRSI est assurée par le contrôle permanent de la Caisse Régionale.

Prévention et contrôle des risques de non-conformité

Voir partie 5.3.9 "Risques de non-conformité" ci-après.

Contrôle périodique

Le service Contrôle Périodique de la Caisse Régionale de Crédit Agricole de Franche Comté fait partie de la Ligne Métier Audit Inspection (LMAI) du Groupe Crédit Agricole S.A. qui regroupe l'ensemble des auditeurs inspecteurs du Groupe Crédit Agricole et de ses filiales. A ce titre, le service est garant, vis-à-vis de l'Inspection Générale Groupe (IGL) et des différents régulateurs, du bon fonctionnement de la LMAI sur son périmètre.

Le service Audit Contrôle Périodique est le niveau ultime de contrôle au sein de la Caisse Régionale de Crédit Agricole de Franche Comté et est placé sous l'autorité directe de son Directeur Général de manière à garantir son indépendance.

Le périmètre d'intervention du service Audit Contrôle Périodique couvre la totalité des entités, activités, processus et fonctions relevant du périmètre de contrôle interne de la Caisse régionale. Il inclut notamment les fonctions de "Contrôle Permanent" et de "Contrôle de la Conformité", ainsi que les filiales, les prestations externalisées de services ou d'autres tâches opérationnelles essentielles ou importantes au sens de l'arrêté du 3 novembre 2014.

Les prestations de services essentiels externalisées d'enjeu Groupe font l'objet d'une couverture d'audit par l'Inspection Générale du Groupe (IGL) pour le compte de la Ligne métier audit interne.

Les missions d'audit sont réalisées par des équipes dédiées, selon des méthodologies normées et formalisées, conformément à un plan annuel validé par la Direction Générale.

Le plan annuel d'audit s'inscrit dans un cycle pluriannuel de 5 ans, visant à l'audit régulier et selon une périodicité aussi rapprochée que possible, de toutes les activités et entités du périmètre de contrôle interne.

Par ailleurs, des missions d'audit conjointes entre l'Inspection générale Groupe et le service Audit Contrôle Périodique de la Caisse Régionale sont régulièrement menées, ce qui contribue aux échanges sur les meilleures pratiques d'audit. Sur ces missions, une importance particulière est donnée aux investigations à caractère thématique et transversal.

Les missions d'audit conduites par le contrôle périodique consistent notamment, au sein des entités auditées, à s'assurer du respect de la réglementation externe et interne, à apprécier la sécurité et l'efficacité des procédures opérationnelles et à s'assurer de l'adéquation des dispositifs de mesure et de surveillance des risques de toute nature.

Les missions réalisées par le service Audit Interne font l'objet d'un dispositif formalisé de suivi. Pour chacune des recommandations formulées à l'issue de ces missions, ce dispositif permet de s'assurer de l'avancement des actions correctrices programmées, mises en œuvre selon un calendrier précis, en fonction de leur niveau de priorité.

Le service Audit Contrôle Périodique de la Caisse Régionale de Franche Comté est certifié IFACI (Institut Français de l'Audit et du Contrôle Interne) depuis juin 2019.

5.3.4 Risques de crédit

Un risque de crédit se matérialise lorsqu'une contrepartie est dans l'incapacité de faire face à ses obligations et que celles-ci présentent une valeur d'inventaire positive dans les livres de la Banque. Cette contrepartie peut être une banque, une entreprise industrielle et commerciale, un État et les diverses entités qu'il contrôle, un fonds d'investissement ou une personne physique.

Définition du défaut

La définition du défaut utilisée en gestion, identique à celle utilisée pour les calculs réglementaires, a évolué en 2020 en conformité avec les exigences prudentielles relatives au nouveau défaut dans les différentes entités du Groupe.

Ainsi, un débiteur est considéré en situation de défaut, lorsqu'au moins une des deux conditions suivantes est satisfaite :

- un arriéré de paiement de plus de 90 jours et supérieur aux seuils de matérialité réglementaires sauf si des circonstances particulières démontrent que l'arriéré est dû à des causes non liées à la situation du débiteur ;
- l'entité estime improbable que le débiteur s'acquitte intégralement de ses obligations de crédit sans qu'elle ait recours à d'éventuelles mesures telles que la réalisation d'une sûreté.

L'engagement peut être constitué de prêts, de titres de créances ou de propriété ou de contrats d'échange de performance, de garanties données ou d'engagements confirmés non utilisés. Ce risque englobe également le risque de règlement-livraison inhérent à toute transaction nécessitant un échange de flux (espèce ou matière) en dehors d'un système sécurisé de règlement.

Prêts restructurés

Les restructurations au sens de l'EBA (forbearance) correspondent à l'ensemble des modifications apportées à un ou plusieurs contrats de crédit, ainsi qu'aux refinancements, accordés en raison de difficultés financières rencontrées par le client.

Dès lors que l'opération de restructuration au sens de l'EBA a été réalisée, l'exposition conserve ce statut de « restructuré » pendant une période minima de 2 ans si l'exposition était saine au moment de la restructuration, ou de 3 ans si l'exposition était en défaut au moment de la restructuration. Ces périodes sont prolongées en cas de survenance de certains événements prévus par les normes du Groupe (nouveaux incidents par exemple).

Dans ce contexte, les entités du Groupe ont mis en œuvre des solutions d'identification et de gestion de ces expositions, adaptées à leurs spécificités et à leurs métiers, selon les cas : à dire d'expert, algorithmique ou une combinaison de ces deux approches. Ces solutions ont été maintenues et adaptées autant que nécessaire au contexte de crise sanitaire, dans le respect des textes EBA. Ces dispositifs permettent également de répondre à l'exigence de production trimestrielle des états réglementaires sur cette thématique.

Les montants des expositions performantes en situation de *forbearance* au sens de l'ITS 2013-03 sont déclarés dans la note annexe 3.1. Les principes et méthodes comptables applicables aux créances sont précisés dans la note annexe 1.2 des états financiers du Groupe.

I. Objectifs et politique

La prise de risque de crédit par la Caisse Régionale doit s'inscrire dans le cadre de l'appétence au risque de la Caisse Régionale et des stratégies risques validées par le Conseil d'administration et approuvées par le Comité des Risques. Les stratégies risques de crédit décrivent les limites globales applicables, les critères d'intervention (notamment type de contreparties autorisées, nature et maturité des crédits autorisés, sûretés exigées) et le schéma de délégation de décision. Ces stratégies risques sont déclinées autant que de besoin par métier, entité, secteur d'activité ou pays. Le respect de ces stratégies risques relève de la responsabilité des métiers et est contrôlé par le service contrôle central des risques.

Par ailleurs, la gestion de portefeuille est faite au sein de la Caisse Régionale afin de réduire les principaux risques de concentration supportés. Ainsi, la diversification des risques permet par exemple de limiter la forte concentration, notamment en cas de crise sur un secteur d'activité ou sur une typologie de clients. Dans cet objectif, la Caisse Régionale surveille régulièrement le montant total de ses engagements par contrepartie, par secteur économique et par répartition géographique, en tenant compte des méthodologies de calcul interne selon la nature des engagements (cf. notamment paragraphe II.2.2 « Mesure du risque de crédit »).

Lorsque le risque est avéré, une politique de dépréciation individuelle ou sur base de portefeuille est mise en œuvre.

S'agissant plus spécifiquement du risque de contrepartie sur opération de marché, la politique en matière de constitution de réserves de crédit sur ce type de risque est similaire au risque de crédit avec, pour les clients « sains » un mécanisme d'évaluation du risque CVA (*Credit Valuation Adjustment*) économiquement comparable à une provision collective, et pour les clients en défaut une dépréciation adaptée à la situation du dérivé, tenant compte de l'existence du montant de CVA constitué avant le défaut.

En cas de défaut, le niveau de dépréciation est examiné suivant les mêmes principes que pour le risque de crédit, en tenant compte de l'existence du mécanisme de CVA, selon deux cas : soit les dérivés sont maintenus en vie (CVA ou dépréciation individuelle), soit ils sont dénoués (dépréciation individuelle).

II. Gestion du risque de crédit

1. Principes généraux de prise de risque

Toute opération de crédit nécessite une analyse approfondie de la capacité du client à rembourser son endettement et de la façon la plus efficiente de structurer l'opération, notamment en termes de sûretés et de maturité. Elle doit s'inscrire dans la stratégie risques du métier ou de l'entité concernée et dans le dispositif de limites en vigueur, tant sur base individuelle que globale. La décision finale d'engagement s'appuie sur la note interne de la contrepartie et est prise par le réseau commercial lorsque le montant des financements entre dans leurs délégations ou par le service Engagement ou le Comité Régional des Engagements composé de d'administrateurs de la Caisse Régionale. Un Avis Risque Indépendant (ARI) du RCPR ou de son représentant est établi sur les dossiers à forts enjeux (dossiers avec note dégradée ou montants significatifs) pour accompagner les administrateurs du Comité Régional des Engagements dans leur décision. C'est ce comité qui constitue l'instance ultime de décision de la Caisse Régionale.

Chaque décision de crédit requiert une analyse du couple rentabilité/risque pris.

Par ailleurs, le principe d'une limite de risque sur base individuelle est appliqué à tout type de contrepartie : particulier, professionnel, agriculteur, association, entreprise, professionnel de l'immobilier, ou collectivité publique.

2. Méthodologies et systèmes de mesure des risques

2.1 LES SYSTEMES DE NOTATION INTERNE ET DE CONSOLIDATION DES RISQUES DE CREDIT

Les systèmes de notation interne couvrent l'ensemble des méthodes, des procédés et des contrôles qui permettent l'évaluation du risque de crédit, la notation des emprunteurs ainsi que l'évaluation des pertes en cas de défaut de l'emprunteur. La gouvernance du système de notation interne s'appuie sur le Comité des normes et méthodologies (CNM) présidé par le Directeur des risques et des contrôles permanents Groupe, qui a pour mission de valider et de diffuser les normes et les méthodologies de mesure et de contrôle des risques au sein du groupe Crédit Agricole. Le CNM examine notamment :

- les règles d'identification et de mesure des risques, en particulier les méthodes de notation des contreparties, les scores d'octroi et en particulier les estimations des paramètres bâlois (probabilité de défaut, facteur de conversion, perte en cas de défaut) et les procédures organisationnelles associées ;
- la segmentation entre clientèle de détail et grande clientèle avec les procédures associées comme l'alimentation du système d'information de consolidations des risques ;
- la performance des méthodes de notation et d'évaluation des risques, au travers de la revue au minimum annuelle des résultats des travaux de *backtesting* ;
- l'utilisation des notations (validation des syntaxes, glossaires et référentiels communs).

Sur le périmètre de la clientèle de détail, qui couvre les crédits aux particuliers (notamment les prêts à l'habitat et les crédits à la consommation) et aux professionnels, chaque entité a la responsabilité de définir, mettre en œuvre et justifier son système de notation, dans le cadre des standards Groupe définis par Crédit Agricole S.A.

Ainsi, la Caisse régionale dispose d'un modèle commun d'évaluation du risque gérés au niveau de Crédit Agricole S.A. Des procédures de contrôles a posteriori des paramètres utilisés pour le calcul réglementaire des exigences de fonds propres sont définies et opérationnelles dans toutes les entités. Les modèles internes utilisés au sein de la Caisse Régionale sont fondés sur des modèles statistiques établis sur des variables explicatives comportementales (ex : solde moyen du compte courant) et signalétiques (ex : secteur d'activité). L'approche utilisée peut être soit de niveau client (Particuliers, Agriculteurs, Professionnels et TPE) soit de niveau produit. La probabilité de défaut à 1 an estimée associée à une note est actualisée chaque année.

Sur le périmètre de la grande clientèle, une échelle de notation unique sur quinze positions, qui a été établie sur la base d'une segmentation du risque "au travers du cycle", permet de disposer d'une vision homogène du risque de défaillance. Elle est constituée de treize notes (A+ à E-) qualifiant les contreparties qui ne sont pas en défaut et de deux notes (F et Z) qualifiant les contreparties en défaut.

CORRESPONDANCES ENTRE LA NOTATION GROUPE ET LES AGENCES DE NOTATION

Groupe Crédit Agricole	A+	A	B+	B	C+	C	C-	D+	D	D-	E+	E	E-
S&P / Fitch	AAA	AA+	AA / AA-	A+ / A / A-	BBB+	BBB	BBB-	BB+ / BB	BB-	B+ / B	B-	CCC+	CCC / CCC- / CC / C
Moody's	Aaa	Aa1	Aa2	Aa3 / A1 / A2 / A3	Baa1	Baa2	Baa3	Ba1 / Ba2	Ba3	B1 / B2 / B3	Caa1	Caa2	Caa3 / Ca / C
PD de Référence	(0% - 0,01%)	(0,01% - 0,02%)	(0,02% - 0,04%)	(0,04% - 0,10%)	(0,10% - 0,20%)	(0,20% - 0,30%)	(0,30% - 0,60%)	(0,60% - 1,00%)	(1,00% - 1,90%)	(1,90% - 4,90%)	(4,90% - 11,80%)	(11,80% - 19,80%)	(19,80 - 100%)

Au sein de la Caisse Régionale, la grande clientèle regroupe principalement les entreprises, les professionnels de l'immobilier et les collectivités publiques. Chaque type de grande clientèle bénéficie d'une méthode de notation interne propre, adaptée à son profil de risque, s'appuyant sur des critères d'ordre financier et qualitatif. Concernant la grande clientèle, la Caisse Régionale dispose de méthodologies de notation interne communes avec les autres Caisses Régionales. La notation des contreparties s'effectue au plus tard lors d'une demande de concours et est actualisée à chaque renouvellement ou lors de tout événement susceptible d'affecter la qualité du risque. L'affectation de la note doit être approuvée par le service des engagements. Elle est revue au minimum annuellement. Afin de disposer d'une notation unique pour chaque contrepartie au sein du groupe Crédit Agricole, une seule entité du Groupe assure la responsabilité de sa notation pour le compte de l'ensemble des entités accordant des concours à cette contrepartie.

Qu'il s'agisse de la grande clientèle ou de la clientèle de détail, le dispositif de surveillance mis en œuvre par Crédit Agricole S.A., ses filiales et les Caisses régionales sur l'ensemble du processus de notation porte sur :

- les règles d'identification et de mesure des risques, en particulier les méthodes ;
- l'uniformité de mise en œuvre de la gestion du défaut sur base consolidée ;
- la correcte utilisation des méthodologies de notation interne ;
- la fiabilité des données support de la notation interne.

Le Comité normes et méthodologies entre autres, s'assure du respect de ces principes en particulier lors de la validation des méthodologies de notation et de leurs *backtestings* annuels.

Par ailleurs, Crédit Agricole S.A. et ses filiales continuent de porter leurs efforts d'amélioration du dispositif de pilotage des risques sur :

- la gestion des tiers et des groupes, qui a pour objet de garantir la correcte identification des tiers et groupes porteurs de risque au sein des entités et d'améliorer la gestion transverse des informations sur ces tiers et groupes de risque, indispensable au respect de l'unicité de la notation et à l'affectation homogène des encours aux portefeuilles bâlois ;
- le processus d'arrêté, qui vise à garantir la qualité du processus de production du ratio de solvabilité.

L'Autorité de contrôle prudentiel et de résolution (ACPR) a autorisé le groupe Crédit Agricole à utiliser ses systèmes de notation interne pour le calcul des exigences en fonds propres réglementaires au titre du risque de crédit des portefeuilles de détail et de grande clientèle pour l'essentiel de son périmètre.

Le déploiement généralisé des systèmes de notation interne permet à la Caisse Régionale de mettre en place une gestion des risques de contrepartie qui s'appuie sur des indicateurs de risque conformes à la réglementation prudentielle en vigueur. Sur le périmètre de la grande clientèle, le dispositif de notation unique (outils et méthodes identiques, données partagées) mis en place depuis plusieurs années a contribué au renforcement du suivi des contreparties notamment des contreparties communes à plusieurs entités du Groupe. Il a aussi permis de disposer d'un référentiel commun sur lequel s'appuient les normes et procédures, les outils de pilotage, le dispositif d'alertes et les politiques de provisionnement des risques.

Enfin, sur les métiers de banque de financement et d'investissement, des mesures de pertes attendues, de capital économique et de rentabilité ajustée du risque sont utilisées lors des processus décisionnels d'octroi des crédits, de définition des stratégies risques et de limites.

2.2 MESURE DU RISQUE DE CREDIT

La mesure des expositions au titre du risque de crédit intègre les engagements tirés augmentés des engagements confirmés non utilisés. Concernant la mesure du risque de contrepartie sur opérations de marché, Crédit Agricole S.A., ses filiales et les Caisses régionales utilisent différents types d'approches pour estimer le risque courant et potentiel inhérent aux instruments dérivés (*swaps* ou produits structurés par exemple).

Crédit Agricole CIB utilise une méthodologie interne pour estimer le risque inhérent à ces instruments, selon une approche nette de portefeuille au niveau de chaque client :

- le risque courant correspond à la somme qui serait due par la contrepartie en cas de défaut instantané ;
- le risque potentiel futur correspond à l'estimation de la valeur maximale de l'exposition de Crédit Agricole CIB dans un intervalle de confiance donné.

La méthodologie utilisée s'appuie sur des simulations de type « Monte-Carlo », permettant d'évaluer le risque lié à la variation de la valeur de marché d'un portefeuille d'instruments dérivés sur sa durée de vie résiduelle, sur la base d'une modélisation statistique de l'évolution jointe des paramètres de marchés sous-jacents.

Ce modèle prend en compte les différents facteurs de réduction de risque tels que la compensation et la collatéralisation prévues dans la documentation négociée avec les contreparties préalablement à la mise en place des transactions. Il intègre aussi les échanges de collatéraux sur marge initiale pour les dérivés non clearés selon les seuils en vigueur.

Les situations de risque spécifique de corrélation défavorable (risque que l'exposition sur un dérivé soit corrélée positivement à la probabilité de défaut de la contrepartie suite à l'existence d'un lien juridique entre cette contrepartie et le sous-jacent du dérivé) font l'objet d'un dispositif de suivi périodique pour leur identification et sont intégrées dans le calcul des expositions conformément aux préconisations réglementaires. Les situations de risque général de corrélation défavorable (risque que les conditions de marché affectent de façon corrélée la qualité de crédit d'une contrepartie et l'exposition sur les opérations de dérivés avec cette contrepartie) sont suivies au travers d'exercices de stress ad hoc en 2020.

Le modèle interne est utilisé pour la gestion des limites internes accordées pour les opérations avec chaque contrepartie, et également pour le calcul du capital économique au titre du pilier 2 de Bâle 3, via la détermination profil de risque moyen (« *Expected Positive Exposure* ») dans une approche globale de portefeuille.

Dans le cadre réglementaire, l'Autorité de Contrôle Prudentiel et de Résolution a donné à Crédit Agricole CIB l'autorisation d'utilisation de la Méthode du Modèle Interne à partir du 31 mars 2014 pour le calcul des exigences en fonds propres au titre du risque de contrepartie. Cette méthode utilise le modèle décrit ci-dessus pour déterminer l'indicateur EEPE (*Effective Expected Positive Exposure*) et concerne l'ensemble des produits dérivés. Cette méthode est aussi utilisée pour le calcul de la valeur exposée au risque de crédit dans le cadre de l'exigence en fonds propres relative au risque d'ajustement de l'évaluation de crédit (CVA).

Pour le calcul des exigences réglementaires en fonds propres au titre du risque de contrepartie sur les opérations de repos et les opérations de dérivés de ses filiales, Crédit Agricole CIB utilise l'approche standard.

La gestion du risque de crédit sur ces opérations de marché suit des règles établies par le Groupe. La politique de fixation de limites pour le risque de contrepartie est identique à celle décrite ci-dessus dans le paragraphe II.1 "Gestion du risque de crédit – Principes généraux de prise de risque". Les techniques de réduction du risque de contrepartie sur opérations de marché utilisées par Crédit Agricole CIB sont détaillées dans le paragraphe "Mécanismes de réduction du risque de crédit".

Le groupe Crédit Agricole intègre dans la juste valeur des dérivés l'évaluation du risque de contrepartie sur les dérivés actifs (*Credit Value Adjustment* ou CVA) ; cet ajustement de valeur est décrit dans les notes annexes consolidées 1.2 sur les principes et méthodes comptables et 11.2 sur les informations sur les instruments financiers évalués à la juste valeur.

La juste valeur brute positive des contrats, ainsi que les bénéfices de la compensation et les sûretés détenues, et l'exposition nette sur instruments dérivés après effets de la compensation et des sûretés sont détaillées dans la note annexe consolidée 6.9 relative à la compensation des actifs financiers.

Concernant les autres entités du Groupe, le calcul de l'assiette de risque de contrepartie sur opérations de marché est soit effectué par le moteur de Crédit Agricole CIB dans le cadre d'un contrat de prestations de services internes, soit basé sur l'approche réglementaire.

3. Dispositif de surveillance des engagements

Des règles de division des risques, de fixation des limites, des processus spécifiques d'engagements et de critères d'octroi sont mises en place dans le but de prévenir toute concentration excessive du portefeuille et de limiter l'impact de toute dégradation éventuelle.

3.1 PROCESSUS DE SURVEILLANCE DES CONCENTRATIONS PAR CONTREPARTIE OU GROUPE DE CONTREPARTIES LIEES

Les engagements consolidés de l'ensemble de la Caisse Régionale sont suivis par contrepartie d'une part et par groupe de contreparties liées d'autre part. On entend, par groupe de contreparties, un ensemble d'entités juridiques françaises ou étrangères liées entre elles, quels que soient leur statut et leur activité économique, permettant de prendre la mesure de l'exposition totale aux risques de défaillance sur ce groupe du fait de celle de l'une ou plusieurs de ces entités. Les engagements sur une contrepartie ou sur un groupe de contreparties liées incluent l'ensemble des crédits accordés par la Caisse Régionale, mais également les opérations de haut de bilan, les portefeuilles d'obligations, les engagements par signature et les risques de contrepartie liés à des opérations de marché. Les limites sur les contreparties et sur les groupes de contreparties liées sont enregistrées au sein des systèmes d'information internes à chaque filiale ou métier. Lorsqu'une contrepartie est partagée entre plusieurs Caisse Régionales ou filiale du groupe Crédit Agricole, un dispositif de limite globale de niveau Groupe est alors mis en place à partir de seuils d'autorisation d'engagement dépendant de la notation interne.

Chaque entité opérationnelle transmet mensuellement ou trimestriellement à la Direction des risques et contrôles permanents du Groupe le montant de ses engagements par catégorie de risques. Les grandes contreparties non bancaires, c'est-à-dire celles sur lesquelles les engagements cumulés du groupe Crédit Agricole dépassent 300 millions d'euros après effet de compensation, font l'objet d'une présentation spécifique au Comité des risques du Groupe.

Fin 2021, les engagements commerciaux de la Caisse Régionale auprès des dix plus grands clients non bancaires hors États souverains représentent 2,43% du portefeuille total d'engagements commerciaux non bancaires. La diversification du portefeuille sur base individuelle est satisfaisante.

3.2 PROCESSUS DE REVUE DE PORTEFEUILLE ET DE SUIVI SECTORIEL

Des revues périodiques de portefeuille par Direction Secteur Commercial ou lors des Comités Agris et COVID étoffent le processus de surveillance et permettent ainsi d'identifier les dossiers qui se dégradent, d'actualiser la notation des contreparties, d'opérer le suivi des stratégies risques et de surveiller l'évolution des concentrations (par filière économique par exemple).

Par ailleurs, la Caisse Régionale réalise annuellement un stress selon les secteurs d'activité qui lui permet de tester la résistance de son portefeuille en situation de stress.

3.3 PROCESSUS DE SUIVI DES CONTREPARTIES DÉFAILLANTES ET SOUS SURVEILLANCE

Les contreparties défaillantes ou sous surveillance font l'objet d'une gestion rapprochée par les métiers, en liaison avec les responsables des Risques et contrôles permanents. Elles font l'objet d'un suivi formel par le Recouvrement Amiable et Contentieux et d'un suivi au Comité Affaires Spéciales (CAS).

3.4 PROCESSUS DE SUIVI DES RISQUES DE CREDIT SUR BASE CONSOLIDÉE

Le profil de risque de crédit de la Caisse Régionale est suivi et présenté a minima trimestriellement en Comité Bâlois à l'aide du « tableau de bord des risque » du Groupe et des données internes.

3.5 PROCESSUS DE SURVEILLANCE ET DE GESTION DU RISQUE PAYS

Le risque pays est le risque que les conditions économiques, financières, politiques, juridiques ou sociales d'un pays affectent les intérêts financiers de la Banque. Il ne constitue pas une nature de risque différente des risques "élémentaires" (crédit, marché, opérationnel) mais une agrégation des risques résultant de la vulnérabilité à un environnement politique, social, macroéconomique, et financier spécifique. Le concept de risque pays recouvre l'évaluation de l'environnement global d'un pays, par opposition au risque souverain, qui concerne le risque de contrepartie relatif à un État.

Le système d'appréciation et de surveillance du risque pays au sein du groupe Crédit Agricole est fondé sur une méthodologie propre de notation. La notation interne des pays repose sur des critères de solidité financière de l'État, du système bancaire et de l'économie, de capacité et volonté à payer, de gouvernance et de stabilité politique.

3.6 STRESS TESTS DE CREDIT

Le dispositif stress test pour le risque de crédit s'appuie principalement sur des modèles satellites qui relient l'évolution des paramètres de risques de crédit aux variables macroéconomiques et financières. Ces modèles font l'objet d'une revue indépendante et sont validés par le Comité Normes et Méthodologies au même titre que les modèles Bâlois. En complément, chaque année, le dispositif quantitatif de stress test est *backtesté*. En outre, depuis le 1^{er} janvier 2018, ces modèles contribuent au calcul des ECL selon la norme IFRS9 (cf. partie IV.1 ci-dessous).

En cohérence avec la méthodologie EBA, les stress tests pour le risque de crédit s'appuient sur les paramètres Bâlois (PD, LGD, EAD) et visent à estimer l'évolution du coût du risque incluant le provisionnement sur les actifs non en défaut et également l'impact en emploi pondéré.

Dans l'optique du suivi et du pilotage du risque de crédit, la Direction des risques Groupe conduit, en collaboration avec les métiers et les entités concernés, un ensemble de stress

Un *stress test* crédit global est réalisé a minima annuellement dans le cadre budgétaire. Les travaux, coordonnés par la DRG, concernent l'ensemble du portefeuille bâlois de la Caisse Régionale, qu'ils soient traités réglementairement en méthode IRB ou en méthode Standard. L'horizon d'analyse est fixé à 3 ans. Le processus de stress est intégré dans la gouvernance de l'entreprise et vise à renforcer le dialogue entre le contrôle central des risques et le service finance sur la sensibilité du coût du risque et des exigences en fonds propres à une dégradation de la situation économique. Outre leur utilisation dans les discussions budgétaires et le pilotage des fonds propres, les résultats des *stress tests* crédit globaux sont utilisés dans le cadre du calcul du capital économique (Pilier 2). Ils sont examinés par le Comité de Contrôle Interne et sont également communiqués au Conseil d'administration de la Caisse Régionale.

4. Mécanismes de réduction du risque de crédit

4.1 GARANTIES REÇUES ET SURETES

Les garanties ou collatéraux permettent de se prémunir partiellement ou en totalité contre le risque de crédit.

Les principes d'éligibilité, de prise en compte et de gestion des garanties et sûretés reçues sont établis par le Comité des normes et méthodologies (CNM) du groupe Crédit Agricole (en application du dispositif CRR/CRD 4 de calcul du ratio de solvabilité).

Ce cadre commun, défini par des normes de niveau Groupe, permet de garantir une approche cohérente entre les différentes entités du Groupe. Sont documentées notamment les conditions de prise en compte prudentielle, les méthodes de valorisation et revalorisation de l'ensemble des techniques de réduction du risque de crédit utilisées : sûretés réelles (notamment sur les financements d'actifs : biens immobiliers, aéronefs, navires, etc.), sûretés personnelles, assureurs de crédit publics pour le financement export, assureurs de crédit privés, organismes de caution, dérivés de crédit, nantissements d'espèces.

La déclinaison opérationnelle de la gestion, du suivi des valorisations et de la mise en action est du ressort des différentes entités.

4.2 UTILISATION DE CONTRATS DE COMPENSATION

Lorsqu'un contrat "cadre" a été signé avec une contrepartie et que cette dernière fait défaut ou entre dans une procédure de faillite, la Caisse Régionale applique le close out netting leur permettant de résilier de façon anticipée les contrats en cours et de calculer un solde net des dettes et des obligations vis-à-vis de cette contrepartie. Ils recourent également aux techniques de collatéralisation permettant le transfert de titres, ou d'espèces, sous forme de sûreté ou de transfert en pleine propriété pendant la durée de vie des opérations couvertes, qui pourrait être compensé, en cas de défaut d'une des parties, afin de calculer le solde net des dettes et des obligations réciproques résultant du contrat-cadre qui a été signé avec la contrepartie.

III. Expositions

1. Exposition maximale

Le montant de l'exposition maximale au risque de crédit de la Caisse régionale correspond à la valeur nette comptable des prêts et créances, des instruments de dettes et des instruments dérivés avant effet des accords de compensation non comptabilisés et des collatéraux. Elle est présente dans la note 3.1 des états financiers.

Au 31 décembre 2021, l'exposition maximale au risque de crédit et de contrepartie de la Caisse Régionale s'élève à 13.598 millions d'euros (12.897 millions d'euros au 31 décembre 2020), en hausse de 5,4% par rapport à l'année 2020.

2. Concentration

L'analyse du risque de crédit sur les engagements commerciaux hors opérations internes de la Caisse Régionale et hors collatéral versé par la Caisse Régionale dans le cadre des opérations de pension (prêts et créances sur les établissements de crédit, prêts et créances sur la clientèle, engagements de financements et de garanties données) est présentée ci-dessous.

2.1 DIVERSIFICATION DU PORTEFEUILLE PAR ZONE GEOGRAPHIQUE

La répartition géographique des financements de la Caisse Régionale de Franche-Comté est la suivante :

Zone géographique de risque	2021	2020
25 - Doubs	44%	44%
Hors Territoire	20%	20%
39 - Jura	17%	17%
70 - Haute-Saône	14%	14%
90 - Territoire de Belfort	5%	5%
TOTAL	100%	100%

Conformément à la politique crédit de la Caisse Régionale, la majorité des financements (soit 80%) sont réalisés sur le territoire Franche-Comté, c'est-à-dire sur les départements du Doubs (25), du Jura (39), de la Haute-Saône (70), et du Territoire de Belfort (90). Cette répartition des financements est identique à celle de 2020.

2.2 DIVERSIFICATION DU PORTEFEUILLE PAR FILIERE D'ACTIVITE ECONOMIQUE

Sur le portefeuille d'engagements commerciaux (y compris sur contreparties bancaires hors Groupe), le périmètre ventilé par filière d'activité économique s'élève à 4 680 millions d'euros au 31 décembre 2021, contre 4 442 millions d'euros au 31 décembre 2020. Ces ventilations reflètent la filière économique de risque des engagements commerciaux sur la clientèle.

Secteur d'activité	2021	2020
AGROALIMENTAIRE	33%	32%
IMMOBILIER	20%	20%
SERVICES NON MARCHANDS / SECTEUR PUBLIC / COLLECTIVITES	11%	12%

DISTRIBUTION / INDUSTRIES DE BIEN DE CONSOMMATION	7%	7%
DIVERS	6%	6%
SANTE / PHARMACIE	4%	5%
INDUSTRIE LOURDE	4%	4%
BTP	3%	3%
TOURISME / HÔTELS / RESTAURATION	3%	3%
AUTOMOBILE	2%	2%
BOIS / PAPIER / EMBALLAGE	1%	1%
ENERGIE	1%	1%
AUTRES INDUSTRIES	1%	1%
UTILITIES	1%	1%
AUTRES TRANSPORTS	1%	1%
AUTRES ACTIVITES FINANCIERES (NON BANCAIRES)	1%	1%
MEDIA / EDITION	0%	0%
ASSURANCE	0%	0%
INFORMATIQUE / TECHNOLOGIE	0%	0%
MARITIME	0%	0%
TELECOM	0%	0%
TOTAL	100%	100%

Le portefeuille d'engagements commerciaux ventilé par filière d'activité économique est bien diversifié et sa structure reste globalement stable sur l'année 2021. Trois filières représentent plus de 10 % de l'activité comme en 2020 : la filière "Agroalimentaire" occupe la première place à 33 % contre 32 % en 2020 ; la filière "Immobilière" à la deuxième place à 20 % du total comme en 2020 et la filière « services non marchands et secteur public » reste à la troisième place à 11 %

La filière « Tourisme Hôtels Restauration » est particulièrement suivie, car elle constitue la filière la plus touchée par le COVID-19. Celle-ci a bénéficié du dispositif de pauses et de PGE sur les deux dernières années et les indicateurs de risque (notamment taux de défaut) sont plus élevés que la moyenne générale.

2.3 VENTILATION DES ENCOURS DE PRETS ET CREANCES PAR AGENT ECONOMIQUE

Les concentrations par agent économique des prêts et créances sur les établissements de crédit et sur la clientèle sont présentées en note 3.1 des états financiers.

Les encours bruts de prêts et créances (13 501 millions d'euros au 31 décembre 2021 incluant les créances rattachées, contre 13 002 millions d'euros au 31 décembre 2020) augmentent de 3,8 % en 2021. Ils se répartissent essentiellement entre la clientèle Grandes entreprises et la clientèle de détail (respectivement 11 % et 83 %).

2.4 EXPOSITION AU RISQUE PAYS

Au 31 décembre 2021, la Caisse Régionale n'a pas d'engagements commerciaux (y compris sur contreparties bancaires) sur la clientèle dans les pays de rating inférieur à "B".

3. Qualité des encours

3.1 ANALYSE DES PRETS ET CREANCES PAR CATEGORIES

La répartition des encours de prêts et créances sur les établissements de crédit et sur la clientèle se présente de la manière suivante :

Prêts et créances (en milliers d'euros)	31/12/2021	31/12/2020
Ni en souffrance, ni dépréciés	12 972 641	12 232 895

En souffrance, non dépréciés	400 851	432 754
Dépréciés	224 397	230 896
Total	13 597 889	12 896 544

Le portefeuille de prêts et créances au 31 décembre 2021 est composé à 95,4% d'encours ni en souffrance, ni dépréciés contre 94,9% à fin 2020.

3.2 ANALYSE DES ENCOURS PAR NOTATION INTERNE

La politique de notation interne déployée par le groupe Crédit Agricole vise à couvrir l'ensemble du portefeuille clientèle de la Caisse Régionale (clientèle de proximité, entreprises, institutions financières, banques, administrations et collectivités publiques).

Sur le portefeuille des engagements commerciaux sains hors clientèle de proximité (2 293 millions d'euros au 31 décembre 2021, contre 2 251 millions d'euros au 31 décembre 2020), les emprunteurs faisant l'objet d'une notation interne représentent 64 % de ce portefeuille, contre 61% à fin 2020 (soit 1 456 millions d'euros au 31 décembre 2021 contre 1 372 millions d'euros au 31 décembre 2020). Leur ventilation en équivalent notation Standard & Poor's (S&P) de la notation interne du Groupe est présentée ci-dessous.

ÉVOLUTION DU PORTEFEUILLE SAIN D'ENGAGEMENTS COMMERCIAUX HORS CLIENTELE DE PROXIMITE PAR EQUIVALENT INDICATIF S&P DU RATING INTERNE 2021

	31/12/2021	31/12/2020
AAA	1%	1%
AA	6%	8%
A	1%	6%
BBB	37%	23%
BB	39%	37%
B	14%	22%
Sous surveillance	1%	2%
TOTAL	100%	100%

Cette ventilation reflète un portefeuille crédits de bonne qualité, avec un profil de risque qui montre un accroissement de plus d'un point des grades BBB. Au 31 décembre 2021, 46 % des engagements sont portés sur des emprunteurs notés *investment grade* (note supérieure ou égale à BBB ; 39 % au 31 décembre 2020) et seuls 1% sont sous surveillance.

3.3 DEPRECIATION ET COUVERTURE DU RISQUE

3.3.1 Politique de dépréciation et couverture des risques

La politique de couverture des risques de pertes repose sur deux natures de corrections de valeur pour pertes de crédit :

- des dépréciations sur base individuelle destinées à couvrir la perte probable sur les créances dépréciées ;
- des dépréciations pour perte de crédit, en application de la norme IFRS 9, consécutives à une dégradation significative de la qualité de crédit pour une transaction ou un portefeuille. Ainsi, ces dépréciations visent à couvrir la dégradation du profil de risque des engagements sur certains pays, certains secteurs d'activité économique ou certaines contreparties non en défaut mais du fait de leur notation dégradée. Des dépréciations sur base de portefeuille sont également réalisées en Banque de proximité. Ces dépréciations sont calculées essentiellement sur des bases statistiques fondées sur le montant de pertes attendues jusqu'à la maturité des transactions, utilisant les critères bâlois d'estimation des probabilités de défaut (PD) et des pertes en cas de défaut (*Loss Given Default* – LGD).

3.3.2 Encours des prêts et créances dépréciés

Au 31 décembre 2021, l'ensemble des engagements objets de dépréciations individuelles s'élève à 240 millions d'euros contre 230 millions d'euros au 31 décembre 2020. Ils sont constitués des engagements sur lesquels la Caisse Régionale anticipe un non-recouvrement. Les encours dépréciés individuellement représentent 1,78 % des encours bruts comptables de la Caisse Régionale contre 1,79% au 31 décembre 2020.

Les encours restructurés ⁽⁹⁾ s'élèvent à 171 millions d'euros au 31 décembre 2021.

⁽⁹⁾ La définition des encours restructures est détaillée dans la note 1.2 "Principes et méthodes comptables" dans les états financiers consolidés.

4. Coût du risque

Les principaux facteurs ayant eu un impact sur le niveau des dépréciations observé au cours de l'année :

4.1 Principaux facteurs économiques et sectoriels de l'année 2021

L'année 2021 a été marquée tout comme l'année 2020 par les conséquences de la crise sanitaire qui a eu des effets très différenciés suivant les portefeuilles. Dans un contexte où la reprise reste très incertaine et sera conditionnée par l'évolution de la pandémie et la capacité des autorités à la contrôler, le rythme de retrait des mesures de soutien et la vitesse de retour à une situation économiques normalisée seront les points-clés pour l'année 2022.

Les points principaux d'attention sectoriels majeurs sont les suivants : tourisme et transports, industrie lourde, automobile, aéronautique, distribution et commerce de détail, shipping et immobilier commercial.

4.2 Données chiffrées

Au cours de cette année fortement marquée par la crise sanitaire et économique, le coût du risque de la Caisse Régionale s'est élevé à 9,43 millions d'euros au 31 décembre 2021. Dans ce contexte, la Caisse Régionale a été impactée par les effets de la crise qui se sont traduits par des ajustements dans les provisions hors défaut afin de prendre en compte essentiellement la dégradation de la conjoncture reflétée dans les indicateurs macro-économiques et par des renforcements de couverture sur les filières les plus exposées à la crise. Grâce aux différents dispositifs d'aides de soutien à l'économie, relayés notamment par les Banques via les prêts garantis par l'Etat et les reports d'échéances, le coût du risque avéré a résisté avec une progression à l'échelle du Groupe.

IV. Application de la norme IFRS9

1. Evaluation du risque de crédit

Dans le contexte de crise sanitaire et économique liée à la COVID-19, le Groupe continue de revoir régulièrement ses prévisions macro-économiques prospectives (forward looking) pour la détermination de l'estimation du risque de crédit. Pour rappel, la première prise en compte des effets de la crise sanitaire et de ses effets macro-économiques a été intégrée à partir du deuxième trimestre 2020.

Informations sur les scénarios macroéconomiques retenus pour l'arrêté du 31/12/2021

Le Groupe a utilisé quatre scénarios, pour le calcul des paramètres de provisionnement IFRS 9 en production au 31 décembre 2021, avec des projections qui se présentent comme suit à l'horizon 2023. Ces quatre scénarios ont été élaborés en octobre 2021, sur la base des informations et des données disponibles à cette date.

Le premier scénario, qui est le scénario central, comprend un profil de croissance continuant à dépendre fortement des hypothèses sanitaires en 2021 mais intègre un rebond de la croissance portée par la consommation. Une inflation importante mais temporaire à priori est relevée sur les USA, avec une accélération transitoire mais sans dérapage en zone Euro.

- Le profil de croissance continue à dépendre fortement des hypothèses sanitaires en 2021 avec les hypothèses suivantes pour la Zone Euro et la France :

Même en cas de nouvelles vagues de contamination, la levée des mesures sanitaires restrictives au printemps dernier ne serait pas remise en cause, du fait de la montée en puissance des campagnes de vaccination. Un important rebond de la croissance porté par la consommation aurait donc lieu au second semestre 2021 et la reprise se poursuivrait en 2022 :

- Croissance du PIB en Zone Euro prévue à 5,4% en 2021 et 4,4% en 2022 après -6,5% en 2020
- Croissance du PIB en France : En moyenne annuelle en 2021, la croissance atteindrait 6,4% et le PIB retrouverait son niveau d'avant-crise en fin d'année. Il s'accroîtrait de 3,9% en 2022. Certains secteurs pourraient rester cependant fragilisés (aéronautique, automobile, tourisme...) avec une demande mitigée et une offre affectée par les pénuries de certains biens intermédiaires. De plus, les défaillances d'entreprises et le taux de chômage, très bas en 2020, connaîtraient une légère remontée, sans pour autant que la vague de défaillances crainte en début de crise n'ait lieu. En 2023, la croissance resterait supérieure à son potentiel avec notamment un bon effet d'acquis hérité de 2022. Elle s'établirait ainsi à 2% et ralentirait autour de 1,5% en 2024 pour retrouver son rythme potentiel (évalué à 1,35% par le Ministère de l'Economie).

- Hypothèses pour les Etats unis : une inflation dans les scénarios d'octobre-21 estimée à +4.4% en 2021 et +3.5% en 2022.

L'inflation a été stimulée par une forte demande en phase de reprise de post pandémie, avec des tensions spécifiques dans le shipping, une certaine désorganisation des chaînes de production avec des difficultés d'approvisionnement (allongement des délais de livraison, pénuries sur bois-acier- puces électroniques) et une envolée du prix des matières premières & biens intermédiaires ;

Toutefois, ce choc devrait rester temporaire en raison de :

- Craintes légitimes mais exagérées d'installation sur une inflation durablement plus forte et des impulsions encore haussières au second semestre, mais une disparition des effets de base. 5,5% en glissement annuel fin 2021 puis assagissement à partir de mi-2022. Inflation sous-jacente et totale à 2,7% fin 2022.
- Chômage aux Etats-Unis en baisse mais encore nettement supérieur (5,9% au T2 2021) au niveau d'avant crise (3,5%) ; le taux de participation a baissé assez nettement ; la situation encore loin du plein emploi induisant au final des risques limités de forte hausse des salaires ;
- Facteurs désinflationnistes persistants : globalisation ; progrès technologiques ; forte concurrence mondiale et nécessité de rester compétitif ;
- Les effets du plan de relance aux Etats-Unis doivent être nuancés : aides aux ménages en partie épargnées, en partie consacrées au désendettement. Et le surplus de consommation est temporaire, lié en partie à l'effet sortie de crise/arrêt des restrictions.

Hypothèses pour la zone euro : une inflation 2021 au-dessus de la cible de 2% au cours du 2nd semestre 2021 et du 1er trimestre 2022 – avec un niveau de 3% en août 2021 et un sommet vers novembre où l'inflation totale serait proche de 4% pour une inflation sous-jacente proche de 2,4% – puis un fléchissement sensible et un retour confortablement sous la cible fin 2022 (autour de 1,5%). Pas de risques de dérapage marqué.

- Les **prévisions financières** seraient les suivantes dans ce scénario central :

Aux Etats Unis : Resserrement monétaire de la Fed (banque centrale américaine) prudent et très lent accompagnant une récupération progressive du marché du travail. Volonté d'un tapering progressif de la FED avec une modération des taux longs, dans un contexte d'abondance de liquidité et une forte demande de titres souverains. Les taux UST 10 ans s'établiraient autour de 1,50% fin 2021 puis vers 1,25% fin 2022.

En Zone Euro : une politique de la BCE (Banque central Européenne) restant très accommodante :

- **Les taux directeurs resteraient inchangés sur la période 2021-2024**, induisant un nécessaire accompagnement des plans de relance budgétaire, l'absorption des émissions nettes de titres, le maintien de conditions financières favorables, le « cap » sur les primes de risque. En conséquence, les **niveaux d'achats de la BCE seraient prolongés au-delà de mars 2022 : élevés jusqu'à fin 2022 et prolongés (mais réduits) en 2023.**
- Programme PEPP (Pandemic emergency purchase programme) de 1850 milliards d'euros qui s'étend jusqu'à mars 2022. Le PEPP serait prolongé jusqu'en décembre 2022 avec nouvelle enveloppe d'environ 180 milliards d'euros. L'APP (Asset Purchase Programme) serait maintenu en 2022-2023 (au moins) avec un montant mensuel de 30 milliards d'euros. En 2026, : première hausse des taux BCE
- **Taux longs** : ils restent très bas, compte tenu de l'activisme de la BCE ; de la modération relative des pressions inflationnistes ; des interrogations sur l'output gap et sa fermeture rapide ; de l'absence de tensions obligataires fortes aux US. En conséquence, le Bund se maintiendrait à un niveau faible.
- Tensions temporaires sur le **spread OAT/Bund** (T4 2021/T1 2022 en anticipation des élections présidentielles) ; en 2022, le spread France se replie à l'issue (supposée rassurante) des élections grâce à l'engouement des investisseurs ayant délaissé les titres français ; au-delà, retour vers un spread « normal » (30 pb).

Le deuxième scénario, « adverse modéré » se distingue du scénario central par une remontée de l'inflation plus durable et plus marquée. Il intègre en zone euro et en France un freinage significatif de la consommation et de l'investissement à partir de mi-2022 et une remontée du chômage associé aux faillites plus marquées. La projection sur les taux longs pourrait amener des replis sur les marchés boursiers et une correction sur l'immobilier résidentiel et commercial

Le deuxième scénario se distingue du scénario 1 sur les points suivants :

- Choc d'inflation : La remontée de l'inflation s'avère plus durable et plus marquée que dans le scénario central.

La demande est très forte, notamment de la part des Etats-Unis et de la Chine (demande aux Etats-Unis dopée par le stimulus fiscal massif) et l'offre est perturbée par la pandémie. La désorganisation des chaînes de production, les difficultés d'approvisionnement, les pénuries sur certains biens intermédiaires s'avèrent encore plus marquées que dans le scénario central. La remontée du prix du pétrole, des autres matières premières et de certains biens intermédiaires est donc plus forte et plus durable.

De plus, se met en place une forme de boucle prix-salaires, avec la remontée des salaires liée notamment à la forte hausse des prix et aux difficultés de recrutement. L'effet est marqué aux Etats-Unis et à un moindre degré en Zone Euro.

- Taux et marchés :

Fed : resserrement de la politique monétaire, face à une croissance forte (au moins en début de période) et une inflation plus élevée et plus durable. Le Tapering est plus marqué et plus rapide que prévu en 2022 et on note le relèvement des taux Fed Funds dès 2022.

Taux UST 10 ans : resserrement de la politique monétaire et inquiétudes des investisseurs sur le risque d'une inflation qui s'installe. Par conséquent, remontée assez nette des taux longs aux Etats, malgré l'abondance de liquidités dans le système financier.

BCE : face à la hausse de l'inflation, le programme d'achats d'actifs de la BCE est revu un peu en baisse.

Bund et swap 10 ans en hausse en 2022 du fait de la remontée des taux longs américains et de la réduction des achats d'actifs BCE.

Elargissement des spreads France et Italie

- Indicateurs macro de la Zone Euro / France :

Croissance fin 2021 début 2022 mais freinage significatif de la consommation et de l'investissement à partir de mi-2022. La forte hausse de l'inflation ne se répercute que partiellement sur les salaires et entraîne une baisse du pouvoir d'achat. Les profits des entreprises sont affectés par la hausse significative des coûts intermédiaires et celle des charges salariales.

La remontée du chômage et des faillites est plus marquée qu'en central.

La hausse des taux longs entraîne un repli des marchés boursiers et une correction sur l'immobilier résidentiel et commercial.

Le troisième scénario est légèrement plus favorable que le premier scénario et suppose que les tensions apparues sur les prix des matières premières et des biens intermédiaires en 2021 se résorbent assez nettement à partir de 2022.

La demande mondiale reste forte, mais la situation sanitaire s'améliore dans les pays émergents, ce qui limite les perturbations sur l'offre. On suppose que la gestion des chaînes de production est mieux maîtrisée, que les difficultés d'approvisionnement se réduisent. On suppose également que les hausses de salaires restent assez mesurées.

Par ailleurs, les ménages dépensent à partir de 2022 une partie significative du surplus d'épargne accumulé pendant la crise.

La croissance en Zone Euro est plus soutenue qu'en central. Les taux longs en Zone Europe sont très bas, proches de leur niveau en central.

Le quatrième scénario, le moins probable et le plus négatif, est celui utilisé dans le cadre du stress budgétaire (juillet 2021), caractérisé par un choc de « surchauffe », une forte inflation et une remontée des taux longs aux Etats-Unis, additionné à de multiples crises dans différents pays. En France, un très net ralentissement économique est projeté en 2022 et 2023, associé à une forte correction de l'immobilier résidentiel.

La croissance américaine est très soutenue en 2021 et début 2022 : redémarrage post pandémie et très forte stimulation budgétaire (plans de relance massifs votés intégralement, baisse rapide du chômage et reprise de la consommation)

On observe un choc d'inflation aux Etats-Unis, l'envolée du prix des matières premières et des biens intermédiaires (une nouvelle hausse du prix du pétrole en 2022 - demande soutenue et tensions géopolitiques au Moyen-Orient) ; une forte demande en phase de reprise post pandémie, notamment de la part des Etats-Unis et de la Chine ; une désorganisation des chaînes de production entraînant des difficultés d'approvisionnement. Des difficultés de recrutement et des tensions sur les salaires sont observées dans certains secteurs aux Etats-Unis.

Inquiétudes des marchés obligataires face aux chiffres élevés d'inflation, plus marqués que dans le scénario central (crainte d'un processus d'inflation auto-entretenu via la hausse des coûts intermédiaires et des salaires) et à l'ampleur du déficit public des Etats-Unis. La Fed tarde à réagir et remonte « trop tard » ses taux Fed Funds début 2022. **Durcissement de la politique monétaire américaine + dérive budgétaire + craintes d'une inflation qui s'installe entraînant de fortes inquiétudes des investisseurs et une nette remontée des taux longs américains.**

Plusieurs crises se superposent sur ce choc initial

- **Krach boursier** : les marchés boursiers, en forte hausse en 2021, et assez nettement surévalués, se corrigent fortement face au resserrement de la Fed et la nette remontée des taux longs aux Etats-Unis.
- **Pays émergents** : dans certains pays émergents, nets retards dans le processus de vaccination, crise sanitaire persistante ; chocs dans certains secteurs (tourisme en Asie) ; croissance faible, notamment en Asie (hors Chine), qui ne connaîtrait pas un rebond post pandémie marqué, à la différence des Etats-Unis et de l'Union Européenne.
- **Crise spécifique France** : tensions sur les taux OAT fin 2021 et début 2022 liées à la campagne présidentielle et à des sondages très serrés rendant possible la victoire du Rassemblement National. On fait l'hypothèse d'une victoire de M. Macron « sur le fil » en mai 2022 avec une majorité parlementaire très fragile. Nouvelles réformes de type libéral (nouvelle réforme des retraites, baisses d'impôts et de charges pour les entreprises, priorité à la transition énergétique

et numérique avec hausses de taxes...). Montée du chômage et des faillites en 2022 liés à l'arrêt du « quoiqu'il en coûte ». Très net ressentiment des électeurs du RN (qui ne « digèrent » pas leur défaite) et des partis de gauche, conflits sociaux très marqués du type crise des gilets jaunes, blocage du pays. Pas de nouveau plan d'urgence face à cette crise sociale. Spread OAT/Bund très élevé. Dégradation du rating souverain.

- **Crise spécifique Italie** : hypothèse d'une fin de la législature à la mi 2022 et d'une victoire d'une coalition Ligue/Fratelli d'Italia avec majorité aux deux chambres ; bras de fer avec la Commission Européenne, blocages des versements au titre du Plan de Relance entraînant des inquiétudes des marchés sur la politique économique ; Forte hausse du spread BTP/Bund ; Dégradation du rating souverain.

A rappeler, les mesures de soutien ont été prises en compte dans les projections IFRS 9 : le processus de projection des paramètres centraux de risque a été révisé dès 2020 afin de mieux refléter l'impact des dispositifs gouvernementaux dans les projections IFRS 9. Cette révision a eu pour conséquence d'atténuer la soudaineté de l'intensité de la crise, ainsi que la force de la relance et de la diffuser sur une période plus longue (trois ans).

Les variables portant sur le niveau des taux d'intérêt et plus généralement toutes les variables liées aux marchés de capitaux, n'ont pas été modifiées car leurs prévisions intègrent déjà structurellement les effets des politiques de soutien.

Afin de prendre en compte des spécificités locales (géographiques et/ou liées à certaines activités/métiers), des compléments sectoriels sont établis au niveau local (forward looking local) par la Caisse Régionale, pouvant ainsi compléter les scénarios macroéconomiques définis en central.

La Caisse Régionale s'est engagée dans la constitution d'un « risque filières » reposant sur l'identification de secteurs d'activités particulièrement sensibles au contexte économique régional ou spécifiquement exposés lors de retournement de conjoncture nationale.

La sélection des secteurs d'activités est réalisée en fonction de leur exposition au risque de retournement de conjoncture, à la concentration sectorielle et à la concentration individuelle.

Cette base filière fait l'objet d'une étude annuelle qui est présentée en Comité Bâlois qui valide son périmètre et le niveau de stress de chacune des filières servant au calcul du forward looking local. Le niveau de stress correspond à un coefficient multiplicateur appliqué aux probabilités de Défaut (PD). Après application de ces stress, les contrats sont provisionnés sur la perte de crédit (ECL) à maturité si PD > 5% pour le corporate et si PD > 10% pour le retail. Le modèle retenu est composé de 13 filières parmi lesquelles on trouve le secteur du Tourisme, Hôtels et Restauration (THR), et le commerce de détail.

À fin décembre 2021 :

- les provisions Stage 1 / Stage 2 représentent 0,74% de l'EAD Sain et Sensible de la Caisse Régionale. Quant aux provisions Stage 3, le taux de couverture est de 49% de l'EAD Défaut.
- les dotations nettes de reprises de provisions Stage 1 / Stage 2 ont représenté -8 % du coût du risque annuel de la Caisse Régionale contre 115 % pour la part du risque avéré Stage 3 et autres provisions. En effet, les provisions Stage 1/ Stage 2 ont diminué sur l'année, alors que les provisions Stage 3 ont augmenté.

2. Evolution des ECL

L'évolution de la structure des encours et des ECL au cours de la période est détaillée dans la partie 3.1 des états financiers au 31 décembre 2021.

Les commentaires ci-dessous portent sur le périmètre des actifs financiers au coût amorti (prêts et créance sur la clientèle) qui représente environ 90% des corrections de valeurs pour pertes.

Structure des encours

L'année 2021 s'est inscrite dans la continuité de la pandémie de COVID-19 connu en 2020 avec une activité de crédit en progression de 5% de nos encours, principalement sur le segment des Agriculteurs (+12%), des Particuliers (+6%) et des Professionnels.

Les encours sensibles ont diminué depuis 2020 sur le segment Corporate (-39%) soit 53 M€ pendant que dans le même temps, les encours sensibles sont en augmentation sur le segment Retail (+7%) soit +21 M€.

Dans le même temps, les encours défaillants (stage 3) ont diminué -4,9 M€ sur le segment Retail, et -1,6 M€ sur le segment corporate.

Evolution des ECL

Les corrections de valeur pour perte sur les contreparties les mieux notés (stage 1) ont légèrement diminué (-0,04%) en lien avec la croissance des encours mais essentiellement avec l'intégration dans les paramètres de calculs des ECL de scénarios macro-économiques construits au cours de la crise. Le taux de couverture a diminué passant de 0.22% vs 0.19%.

Les ECL du portefeuille en stage 2 ont diminué, en lien avec la croissance des encours, la mise à jour des scénarios macro-économiques dans les paramètres de calcul, et également en raison avec les renforcements locaux de couverture sur les secteurs les plus affectés par la crise. Le taux de couverture du stage 2 s'élève à 6% au niveau de la Caisse Régionale contre 8% en début d'année.

Le taux de couverture des créances dépréciées stage 3) s'inscrit en hausse pour la Caisse Régionale (49% vs 48% fin 2020), reflétant la révision des taux de couverture sur nos créances dépréciées.

5.3.5 Risques de marché

Le risque de marché représente le risque d'incidences négatives sur le compte de résultat ou sur le bilan, de fluctuations défavorables de la valeur des instruments financiers à la suite de la variation des paramètres de marché notamment :

- les taux d'intérêt : le risque de taux correspond au risque de variation de juste valeur ou au risque de variation de flux de trésorerie futurs d'un instrument financier du fait de l'évolution des taux d'intérêt ;
- les taux de change : le risque de change correspond au risque de variation de juste valeur d'un instrument financier du fait de l'évolution du cours d'une devise ;
- les prix : le risque de prix résulte de la variation et de la volatilité des cours des actions, des matières premières, des paniers d'actions ainsi que des indices sur actions. Sont notamment soumis à ce risque les titres à revenu variable, les dérivés actions et les instruments dérivés sur matières premières ;
- les *spreads* de crédit : le risque de crédit correspond au risque de variation de juste valeur d'un instrument financier du fait de l'évolution des *spreads* de crédit des indices ou des émetteurs. Pour les produits plus complexes de crédit s'ajoute également le risque de variation de juste valeur lié à l'évolution de la corrélation entre les défauts des émetteurs.

I. Objectifs et politique

La maîtrise des risques de marché du Crédit Agricole SA repose sur un dispositif structuré, comprenant une organisation indépendante des hiérarchies opérationnelles, des méthodologies d'identification et de mesure des risques, des procédures de surveillance et de consolidation. En termes de périmètre, ce dispositif couvre l'ensemble des risques de marché.

Dans un contexte de marché marqué par la crise sanitaire, la récession planétaire d'une ampleur inédite, les élections américaines, le Brexit, la forte volatilité des marchés financiers et le soutien massif des états et des banques centrales pour contrer les effets de la crise économique, le Groupe Crédit Agricole a poursuivi une politique de gestion prudente des risques de marché en cohérence avec son cadre d'appétence aux risques.

II. Gestion du risque

1. Dispositif local et central

Le contrôle des risques de marché du Crédit Agricole S.A. est structuré sur deux niveaux distincts et complémentaires :

- au niveau central, la Direction des risques et contrôles permanents Groupe assure la coordination sur tous les sujets de pilotage et de contrôle des risques de marché à caractère transverse. Elle norme les données et les traitements afin d'assurer l'homogénéité de la mesure consolidée des risques et des contrôles. Elle tient informés les organes exécutifs (Direction générale de Crédit Agricole S.A.) et délibérants (Conseil d'administration, Comité des risques du conseil) de l'état des risques de marché ;
- au niveau local, le risque de marché est encadré par un ensemble de limites reprises et actualisées par la Politique Financière de la Caisse régionale. Le Responsable des Risques et contrôles permanent pilote le dispositif de surveillance et de contrôle des risques de marché issus des activités de l'entité.

2. Les Comités de décision et de suivi des risques

Trois instances de gouvernance interviennent dans la gestion des risques de marché au niveau de la Caisse Régionale :

- Le Comité Financier est informé mensuellement du respect des limites de risque (allocation portefeuille, stress tests, fonds en alerte)
- Semestriellement, un reporting du risque de marché est présenté au comité risque
- Le président du Comité Risque rapporte sous forme de synthèse au Conseil d'administration

III. Méthodologie de mesure et d'encadrement des risques de marché

1. Indicateurs

Le dispositif de mesure et d'encadrement des risques de marché repose sur la combinaison de plusieurs indicateurs dont la plupart font l'objet de limites globales ou spécifiques. Il s'appuie notamment des scénarios de stress et des indicateurs complémentaires (sensibilité aux facteurs de risque, combinaison d'indicateurs qualitatifs et quantitatifs) et repose sur un processus d'évaluation présentant des risques de marché.

1.1 LES STRESS SCENARIOS

Ces calculs de scénarios de stress, conformément aux principes du Groupe, simulent des conditions extrêmes de marché et sont le résultat de différentes approches complémentaires :

- les scénarios historiques consistent à répliquer sur le portefeuille actuel l'effet de crises majeures survenues dans le passé ; les *stress scenarios* historiques ainsi retenus sont ceux des crises de 1987 (scénario de krach boursier), de 1994 (scénario de crise obligataire), de 1998 (scénario de crise du marché du crédit, baisse des marchés d'actions, forte progression des taux d'intérêt et baisse des devises émergentes) et de 2008 (deux stress mesurant l'impact des mouvements de marché suite à la faillite de Lehman Brothers) ;
- les scénarios hypothétiques anticipent des chocs vraisemblables, élaborés en collaboration avec les économistes ; les scénarios hypothétiques sont ceux d'une **reprise économique** (progression des marchés d'actions et de matières premières, aplatissement des courbes de taux et appréciation de l'USD, resserrement des *spreads* de crédit), d'un **resserrement de la liquidité** (aplatissement des courbes de taux, élargissement des *spreads* de crédit, baisse des marchés d'actions) et de **tensions internationales** (scénario représentant les conditions économiques dans un contexte de tensions internationales entre la Chine et les États-Unis : augmentation de la volatilité et baisse des cours sur les marchés actions, baisse du cours des *futures* et hausse de la volatilité sur le marché des matières premières, aplatissement des courbes de taux, baisse du dollar US par rapport aux autres devises, élargissement des *spreads* de crédit).

Par ailleurs, au niveau des Caisse Régionales, des stress adverses permettent d'évaluer l'impact de mouvements de marché de grande ampleur et défavorables sur les différentes lignes d'activité.

Le calcul de ces stress est réalisé selon une périodicité hebdomadaire.

À fin 2021 les niveaux de risque de la Caisse Régionale évalués au travers des stress historiques (Stress Groupe) et hypothétique (Stress Adverses 1 an) sont les suivants :

	Avec Outil RISKMETRIC				Limites		Seuil d'alerte	
	31/12/2020 *		30/11/2021		2021 *		2021 *	
	PF JVR/JCN	PF CAM	PF JVR/JCN	PF CAM	PF JVR/JCN	PF CAM	PF JVR/JCN	PF CAM
Stress Groupe	31,85	26,94	25,70	28,36	60,00	NC	57,00	38,00
En % du RNC 2020	58%	49%	47%	52%	109%		103%	69%
En % du portefeuille	10%	4%	5%	4%	18%		18%	5%
Stress Adverse 1 An	49,43	NC	35,22	NC	NC	NC	95,00	NC
En % du RNC 2020	90%		64%				172%	
En % du portefeuille	15%		7%				29%	

1.2 LES INDICATEURS COMPLEMENTAIRES

Dans le cadre du dispositif de maîtrise des risques, des seuils d'alerte de baisse de valorisation ainsi que des niveaux de stop loss sont appliqués par classe d'actifs du portefeuille.

1.3 INDICATEURS RELATIFS A LA DIRECTIVE CRD 4

Credit Value Adjustment (CVA)

L'ajustement de valeur relatif à la qualité de la contrepartie (*Credit Value Adjustment* – CVA) vise à intégrer dans la valorisation des instruments dérivés le risque de crédit associé à la contrepartie (risque de non-paiement des sommes dues en cas de défaut). Cet ajustement est calculé globalement par contrepartie en fonction du profil d'expositions futures des transactions déduction

faite d'éventuels collatéraux. Cet ajustement est systématiquement négatif et vient en minoration de la juste valeur des instruments financiers à l'actif du bilan.

La directive CRD 4 a introduit une nouvelle charge en fonds propres au titre de la volatilité du *Credit Value Adjustment* (CVA). Selon cette directive, les établissements autorisés à calculer leurs exigences en fonds propres en modèle interne au titre du risque de contrepartie et au titre du risque spécifique de taux sont tenus de calculer leur charge en capital au titre du risque CVA en méthode avancée ("VaR CVA"). La méthodologie et le dispositif utilisés pour estimer le montant de ces exigences de fonds propres sont les mêmes que ceux utilisés pour le calcul de la VaR de marché au titre du risque spécifique de taux.

L'ACPR a validé le modèle de VaR CVA de Crédit Agricole Corporate and Investment Bank et des fonds propres additionnels au titre de la CVA (VaR et VaR stressée) sont calculés depuis 2014.

2. Utilisation des dérivés de crédit

Les CDS sont utilisés à des fins de couverture dans la gestion des expositions crédit issues du portefeuille de prêts ou du portefeuille de dérivés (CVA).

IV. Risque action

La Caisse Régionale n'exerce pas d'activité de trading action et ne présentait aucune exposition sur cette classe d'actifs dans son portefeuille de placement.

5.3.6 Gestion du bilan

I. Gestion du bilan – Risques financiers structurels

La Direction de la gestion financière de Crédit Agricole S.A. définit les principes de la gestion financière et en assure la cohérence d'application au sein du groupe Crédit Agricole S.A. Elle a la responsabilité de l'organisation des flux financiers, de la définition et de la mise en œuvre des règles de refinancement, de la gestion actif-passif et du pilotage des ratios prudentiels.

L'optimisation des flux financiers au sein du groupe Crédit Agricole S.A. est un objectif permanent. Dans ce cadre, la mutualisation des ressources excédentaires et la possibilité de couverture des risques induits contribuent à cette fin.

Ainsi, les principes de gestion du Groupe assurent que les excédents et/ou les déficits en termes de ressources clientèle, notamment en provenance des Caisses régionales, sont remontés dans les livres de Crédit Agricole S.A. Cette mise en commun participe au refinancement des autres entités du Groupe (notamment Crédit Agricole Leasing & Factoring, Crédit Agricole Consumer Finance) en tant que de besoin.

Ce dispositif de centralisation à Crédit Agricole S.A. de la gestion de la liquidité permet d'en maîtriser et d'en optimiser la gestion d'autant plus qu'il s'accompagne d'un adossement partiel en taux.

Ainsi, le Groupe se caractérise par une forte cohésion financière et une diffusion limitée des risques financiers, de liquidité notamment. Les diverses entités du Groupe sont néanmoins responsables de la gestion du risque subsistant à leur niveau, dans le cadre des limites qui leur ont été dévolues.

Les limites sont arrêtées par le Directeur général de Crédit Agricole S.A. au sein du Comité des risques Groupe, approuvées par le Conseil d'administration de Crédit Agricole S.A. et portent sur le périmètre du groupe Crédit Agricole S.A. :

- les filiales prenant des risques actif-passif observent les limites fixées par le Comité des risques Groupe de Crédit Agricole S.A. ;
- les méthodes de mesure, d'analyse et de gestion actif-passif du Groupe sont définies par Crédit Agricole S.A. En ce qui concerne en particulier les bilans de la Banque de proximité, un système cohérent de conventions et de modèles d'écoulement est adopté pour les Caisses régionales, LCL et les filiales étrangères ;
- Crédit Agricole S.A. consolide les mesures des risques actif-passif des filiales. Les résultats de ces mesures sont suivis par le Comité de trésorerie et de gestion actif-passif de Crédit Agricole S.A. ;
- la Direction de la gestion financière et la Direction des risques et contrôles permanents de Crédit Agricole S.A. participent aux Comités actif-passif des principales filiales.

Au sein des Caisses régionales, les Conseils d'administration fixent les limites concernant le risque de taux d'intérêt global et le portefeuille de trading et déterminent les seuils d'alertes pour la gestion de leurs portefeuilles de placement (titres disponibles à la vente). Ces limites font l'objet d'un suivi par Crédit Agricole S.A.

II. Risque de taux d'intérêt global

1. Objectifs

La gestion du risque de taux d'intérêt global vise à stabiliser les marges futures des entités du Groupe contre les impacts défavorables d'une évolution adverse des taux d'intérêt.

Les variations de taux d'intérêt impactent en effet la marge nette d'intérêt en raison des décalages de durée et de type d'indexation entre les emplois et les ressources. La gestion du risque de taux vise, par des opérations de bilan ou de hors bilan, à limiter la volatilité de cette marge.

2. Gouvernance

2.1 GESTION DU RISQUE DE TAUX DES ENTITES

La Caisse Régionale gère son exposition sous le contrôle de son Comité Financier, dans le respect de ses limites et des normes Groupe.

La Direction du pilotage financier et la Direction des risques Groupe participent aux Comités actif-passif des principales filiales, et assurent l'harmonisation des méthodes et des pratiques au sein du Groupe ainsi que le suivi des limites allouées à chacune de ses entités.

La situation individuelle de la Caisse régionale au regard de son risque de taux d'intérêt global fait l'objet d'un examen semestriel au sein de son Comité des risques.

2.2 GESTION DU RISQUE DE TAUX

L'exposition au risque de taux d'intérêt global est suivie par le Comité financier de la Caisse Régionale.

Celui-ci est présidé par le Directeur général de la Caisse Régionale et comprend plusieurs membres du Comité exécutif ainsi que des représentants de la Direction des risques et contrôles permanents :

- il examine le respect des limites applicables à la Caisse régionale
- il valide les orientations de gestion s'agissant du risque de taux d'intérêt global de la Caisse Régionale proposées la gestion financière.

Des limites approuvées par le Conseil d'administration de la Caisse Régionale encadrent l'exposition au risque de taux d'intérêt global.

3. Dispositif de mesure et d'encadrement

3.1 MESURE

La mesure du risque de taux s'appuie principalement sur le calcul de *gaps* ou impasses de taux.

Cette méthodologie consiste à échéancer dans le futur (selon une vision dite en extinction) les encours à taux connu et les encours indexés sur l'inflation en fonction de leurs caractéristiques contractuelles (date de maturité, profil d'amortissement) ou d'une modélisation de l'écoulement des encours lorsque :

- le profil d'échéancement n'est pas connu (produits sans échéance contractuelle tels que les dépôts à vue, les livrets ou les fonds propres) ;
- des options implicites ou comportementales vendues à la clientèle sont incorporées (remboursements anticipés sur crédits, épargne-logement...).

La définition de ces modèles repose habituellement sur l'analyse statistique du comportement passé de la clientèle, complétée d'une analyse qualitative (contexte économique et réglementaire, stratégie commerciale...).

La cohérence des modèles entre les différentes entités du Groupe est assurée par le respect des principes de modélisation validés par le Comité des normes et méthodologies. Leur validation est de la responsabilité du Comité actif-passif de l'entité et leur pertinence est contrôlée annuellement.

Les impasses sont consolidées trimestriellement au niveau du Groupe. Si leur gestion l'exige, certaines entités, notamment les plus importantes, produisent une impasse plus fréquemment.

Les règles applicables en France sur la fixation du taux du Livret A indexent une fraction de cette rémunération à l'inflation moyenne constatée sur des périodes de six mois glissants. La rémunération des autres livrets de la Banque de proximité du Groupe est également corrélée à la même moyenne semestrielle de l'inflation. Le Groupe est donc amené à couvrir le risque associé à ces postes du bilan au moyen d'instruments (de bilan ou de hors bilan) ayant pour sous-jacent l'inflation.

Les risques sur options sont, quant à eux, retenus dans les impasses à hauteur de leur équivalent delta. Une part de ces risques est couverte par des achats d'options.

Ce dispositif de mesures est décliné pour l'ensemble des devises significatives (CHF notamment).

3.2 DISPOSITIF DE LIMITES

Les limites mises en place au niveau du Groupe, et au niveau des différentes entités, permettent de borner la somme des pertes maximales actualisées sur les 30 prochaines années et le montant de perte maximale annuelle sur chacune des 15 prochaines années en cas de choc de taux.

Les règles de fixation des limites visent à protéger la valeur patrimoniale du Groupe dans le respect des dispositions du Pilier 2 de la réglementation Bâle 3 en matière de risque de taux d'intérêt global et à limiter la volatilité dans le temps de la marge nette d'intérêt en évitant des concentrations de risque importantes sur certaines maturités.

Outre les validations du Comité des risques du Groupe, ces limites sont approuvées par l'organe délibérant de chaque entité.

La Caisse Régionale assure à son niveau la couverture en taux des risques qui découlent de cette organisation financière par le biais d'instruments financiers de bilan ou de hors bilan, fermes ou optionnels.

3.3 ÉVALUATION DU BESOIN EN CAPITAL INTERNE

Le besoin en capital interne au titre du risque de taux est mesuré selon une approche duale, en valeur économique et en revenu.

L'impact en valeur économique est réalisé en tenant compte :

- du risque de taux directionnel (calculé à partir des impasses) ;
- du risque de taux optionnel (effet gamma des *caps*, principalement) ;
- du risque comportemental (remboursements anticipés sur les crédits à taux fixe, notamment).
- des limites sur l'exposition en risque de taux

Cette mesure est réalisée en s'appuyant sur un jeu de scénarios internes intégrant des déformations de la courbe de taux calibrés selon une méthode cohérente avec celle utilisée pour l'évaluation des autres risques mesurés au titre du Pilier 2.

L'impact en revenu est calculé à partir des simulations de marge nette d'intérêt.

4. Exposition

Les impasses de taux du Groupe sont ventilées par nature de risque (taux nominal/taux réel) dans les différentes devises. Elles mesurent l'excédent ou le déficit de ressources à taux fixe. Conventionnellement, un chiffre positif (négatif) représente un risque à la baisse (hausse) des taux sur l'année considérée. Il indique une sensibilité économique à la variation des taux d'intérêt.

En M€ au 31/12/2021	A1	A2	A3	A4	A5	A6	A7	A8	A9	A10
Gap Synthétique EUR (1)	-146	120	-52	9	229	173	94	63	38	75
Limite (2)	440	440	352	352	352	352	352	352	352	352
Dépassement des limites (2-1)	-	-	-	-	-	-	-	-	-	-

En M€ au 31/12/2021	A1	A2	A3	A4	A5	A6	A7	A8	A9	A10
Gap Inflation (1)	-122	-111	-97	-96	-80	-74	-109	-95	-79	-64
Limite (2)	-145	-144	-143	-142	-141	-140	-139	-138	-137	-136
Dépassement des limites (2-1)	-	-	-	-	-	-	-	-	-	-

En M€ au 31/12/2021	A1	A2	A3	A4	A5	A6	A7	A8	A9	A10
Gap Synthétique CHF (1)	100	54	71	67	71	72	123	140	136	125
Limite (2)	194	194	156	156	156	156	156	156	156	156
Dépassement des limites (2-1)	-	-	-	-	-	-	-	-	-	-

III. Risque de change

La gestion du risque de change est traitée de manière distincte selon qu'il s'agit des positions de change structurelles (réévaluées par OCI) ou des positions de change opérationnelles (réévaluées par PnL).

1. Le risque de change structurel

La Caisse Régionale présente une position de change structurelle en raison de sa participation au capital de CA NEXTBANK filiale commune avec les Caisses Régionales frontalières de la Suisse.

Les grands principes de la gestion des positions de change structurelles sont :

- Sur l'horizon d'une année, la couverture de la part des positions structurelles ayant vocation à devenir des positions opérationnelles (résultat en cours de formation ayant vocation à être distribué, participation ayant vocation à être cédée dans un horizon proche).
- Sur un horizon plus moyen/long terme, un ajustement du niveau de couverture des positions de change structurelles dans le but d'immuniser le ratio CET1 du Groupe contre les variations des cours de change. Cela doit notamment se traduire par la mise en place de nouvelles couvertures en cas de situation de sur-immunisation ou la résiliation de couvertures existantes en cas de sous-immunisation.

Conformément aux règles Groupe, la Caisse Régionale a choisi de ne pas couvrir cette position libellée en CHF en situation de sur-immunisation car le coût de la couverture est jugé trop important au regard du bénéfice tiré et le montant de la position en question peu significatif.

Les positions de change structurelles de la Caisse Régionale sont présentées quatre fois par an lors du Comité financier de la Caisse régionale, présidé par le Directeur général.

2. Le risque de change opérationnel

Le risque de change opérationnel résulte de l'ensemble des produits et charges de toutes natures en devises autres que l'euro (les provisions, les résultats nets dégagés par les filiales et succursales étrangères, les dividendes en devises, etc.) ainsi que des déséquilibres bilanciaux.

La politique générale du Groupe est de limiter les positions de change opérationnelles et de ne pas couvrir à l'avance des résultats non encore réalisés sauf si leur degré de réalisation est fort et le risque de dépréciation élevé.

L'activité de crédits en CHF exercée par la Caisse Régionale induit un risque de change sur la marge d'intérêt. Ce risque est couvert par des programmes de ventes à terme permettant de respecter la limite d'impact définie par la Politique Financière.

IV. Risque de liquidité et de financement

Le Groupe est exposé, comme tous les établissements de crédit, au risque de liquidité, c'est-à-dire de ne pas disposer des fonds nécessaires pour faire face à ses engagements. La réalisation de ce risque correspondrait, par exemple, à une crise de confiance générale des investisseurs des marchés monétaires et obligataires, ou à des retraits massifs des dépôts de la clientèle.

1. Objectifs et politique

L'objectif du Groupe en matière de gestion de sa liquidité est d'être en situation de pouvoir faire face à tout type de situation de crise de liquidité sur des périodes de temps prolongées.

Pour ce faire, le Groupe s'appuie sur un système interne de gestion et d'encadrement du risque de liquidité qui a pour objectifs :

- le maintien de réserves de liquidité ;
- l'adéquation de ces réserves avec les tombées de passifs à venir ;
- l'organisation du refinancement (répartition dans le temps de l'échéancier des refinancements à court et long terme, diversification des sources de refinancement) ;
- un développement équilibré des crédits et des dépôts de la clientèle.

Ce système comprend des indicateurs, des limites et seuils d'alerte, calculés et suivis sur l'ensemble des entités du Groupe, et qui font l'objet d'une consolidation afin de permettre un suivi du risque de liquidité sur le périmètre du groupe Crédit Agricole.

Le système intègre également le respect des contraintes réglementaires relatives à la liquidité. Le LCR, le NSFR, ainsi que les éléments du suivi de la liquidité supplémentaires (ALMM) calculés sur base sociale ou sous-consolidée pour les entités assujetties du Groupe, et sur base consolidée pour le Groupe, font ainsi l'objet d'un reporting mensuel (LCR/ALMM) ou trimestriel (NSFR) transmis à la BCE.

2. Méthodologie et gouvernance du système interne de gestion et d'encadrement du risque de liquidité

Le système de gestion et d'encadrement de la liquidité du groupe Crédit Agricole est structuré autour d'indicateurs définis dans une norme et regroupés en quatre ensembles :

- les indicateurs de court terme, constitués notamment des simulations de scénarios de crise et dont l'objet est d'encadrer l'échéancement et le volume des refinancements court terme en fonction des réserves de liquidité, des flux de trésorerie engendrés par l'activité commerciale et de l'amortissement de la dette long terme ;
- les indicateurs de long terme, qui permettent de mesurer et d'encadrer l'échéancement de la dette long terme : les concentrations d'échéances sont soumises au respect de limites afin d'anticiper les besoins de refinancement du Groupe et de prévenir le risque de non-renouvellement du refinancement de marché ;
- les indicateurs de diversification, qui permettent de suivre et piloter la concentration des sources de refinancement sur les marchés (par canal de refinancement, type de dette, devise, zone géographique, investisseurs) ;
- les indicateurs de coût, qui mesurent l'évolution des *spreads* d'émission du Groupe sur le court et le long terme et son impact sur le coût de la liquidité.

Il revient au Comité normes et méthodologies, après examen de l'avis de la Direction risques et contrôles permanents Groupe, de valider la définition et les modifications de ces indicateurs tels que proposés par la Direction financière Groupe de Crédit Agricole S.A.

Le Conseil d'administration de Crédit Agricole S.A. approuve la politique générale de gestion du risque de liquidité du Groupe et fixe les limites encadrant les principaux indicateurs, traduisant ainsi les niveaux d'appétence au risque de liquidité du Groupe. Le Comité des risques Groupe, qui propose au Conseil d'administration le niveau de ces limites, en fixe la déclinaison sur les entités constituant le Groupe.

Ainsi, chacune des filiales de Crédit Agricole S.A. et chacune des Caisses régionales se voit notifier des limites sur les indicateurs encadrés au niveau Groupe. En complément de cette déclinaison du système Groupe, les comités actif-passif (ou leurs équivalents) de ces entités définissent un jeu de limites spécifique portant sur les risques propres à leurs activités. Ils peuvent également décider localement d'un encadrement plus restrictif que la notification Groupe.

3. Gestion de la liquidité

Crédit Agricole S.A. assure le pilotage de la gestion du risque de liquidité. À ce titre, la Direction financière est en charge pour le refinancement à court terme de :

- la fixation des *spreads* de levées de ressources à court terme des différents programmes (principalement les Certificats de dépôts négociables - CDN) ;
- la centralisation des actifs éligibles aux refinancements par les Banques centrales des entités du Groupe et la définition de leurs conditions d'utilisation dans le cadre des appels d'offres ;
- la surveillance et la projection des positions de trésorerie.

Pour le refinancement à long terme :

- du recensement des besoins de ressources longues ;
- de la planification des programmes de refinancement en fonction de ces besoins ;
- de l'exécution et du suivi des programmes au cours de l'année ;
- de la réallocation des ressources levées aux entités du Groupe ;
- de la fixation des prix de la liquidité dans les flux intragroupe.

Les programmes de refinancement à long terme comprennent divers instruments (*cf. infra*). L'instance opérationnelle du Groupe sur le suivi de la liquidité est le Comité de trésorerie et de liquidité qui examine tous les sujets relatifs aux questions de liquidité, depuis la liquidité *intraday* jusqu'à la liquidité moyen long terme. Il prépare les orientations proposées au Comité actif-passif et liquidité fonds propres du Groupe.

L'instance décisionnaire sur les points importants (pilotage du programme de refinancement, lancement de nouveaux programmes, validation des budgets de refinancement, pilotage de l'équilibre collecte/crédit...) est le Comité actif-passif et liquidité fonds propres, présidé par le Directeur général de Crédit Agricole S.A., à qui il est également rendu compte de la situation en liquidité du Groupe.

En cas de tensions avérées sur les marchés du refinancement, un Comité de suivi rapproché est instauré entre la Direction générale, la Direction risques et contrôles permanents Groupe et la Direction des finances Groupe, aux fins de suivre au plus près la situation en liquidité du Groupe.

4. Données quantitatives

4.1 Bilan cash au 31 décembre 2021

Afin de fournir une information, simple, pertinente et auditable de la situation de liquidité de la Caisse Régionale, l'excédent de ressources stables du bilan *cash* est calculé mensuellement

BILAN SYNTHETIQUE	2021.07	2021.08	2021.09	2021.10	2021.11	2021.12	Var M/M-1	
Replacements LT	166	168	167	166	163	160	-3	D
Actifs de négoce nécessaires à l'activité	116	117	103	70	63	60	-4	E
Actifs clientèle	12 030	12 039	12 074	12 120	12 183	12 244	61	F
Autres Actifs (Emplois permanents)	1 526	1 446	1 474	1 540	1 487	1 477	-10	G
Total actifs	13 838	13 769	13 817	13 896	13 897	13 941	44	
Ressources de marché LT	3 876	3 924	3 901	3 905	3 893	3 928	35	J
Passif de négoce nécessaire à l'activité	0	0	0	0	0	0	0	K
Ressources clientèle	9 448	9 469	9 484	9 559	9 583	9 688	105	L
Autres Passifs (Ressources permanentes)	2 427	2 318	2 348	2 417	2 338	2 339	1	M
Total passifs	15 751	15 711	15 733	15 880	15 814	15 954	140	
PRS (Position en ressources stables)	1 913	1 941	1 916	1 985	1 917	2 013	96	M+L+K+J-G-F-E-D
CRS (Coefficient de ressources stables)	115,5%	115,8%	115,5%	116,1%	115,4%	116,1%	0,7%	(J+K+L+M-G)/(D+E+F)
PRS* (Position en ressources stables)	803	831	806	874	807	902	96	PRS-1110M€

4.2 ÉVOLUTION DES RESERVES DE LIQUIDITE DU GROUPE CREDIT AGRICOLE

Les réserves de liquidité après décote atteignent 2 103 millions d'euros au 31 décembre 2021.

Les actifs éligibles en banques centrales s'élèvent à 1 128 millions d'euros, contre 1 113 millions au 31/12/2020.

	VM	VM	VM	VM	VM	VM	VM	VM	VM	VM	VM	VM	Var M/M-1
	28/02/2021	31/03/2021	30/04/2021	31/05/2021	30/06/2021	31/07/2021	31/08/2021	30/09/2021	31/10/2021	30/11/2021	31/12/2021		
Poche 1	Emission d'états de l'OCDE, garanties par des états de l'OCDE ou des organismes supranationaux	492	494	482	486	486	483	482	482	474	474	476	2
Poche 2	Obligations sécurisées éligibles banque centrale	0	0	0	0	0	0	0	0	0	0	0	0
Poche 3	Emissions corporates, entités du secteur public et autres contreparties éligibles BC	197	192	197	201	201	196	190	197	206	211	210	-1
Poche 4	Actions appartenant à un indice majeur	8	7	8	7	8	8	8	8	8	8	7	-1
Poche 5	OPCVM à VL quotidienne	65	62	254	262	262	255	255	254	254	254	254	0
Poche 6	titres bancaires éligibles BC	0	0	0	0	0	0	0	0	4	0	0	0
Poche 7	OPCVM à VL non quotidienne	12	13	13	13	12	12	13	13	13	13	13	0
Poche 8	Autres titres non éligibles BC	15	15	15	15	20	15	15	15	15	15	15	0
Poche 9	Créances mobilisables auprès de la banque centrale	1178	1043	1023	994	1091	1061	1044	1023	1143	1179	1128	-51
Poche 10	Autres réserves mobilisables en central	0	0	0	0	0	0	0	0	0	0	0	0
		1968	1827	1992	1977	2080	2029	2005	1993	2117	2154	2103	-50

Les réserves de liquidité disponibles à fin 2021 comprennent :

- 1 128 millions d'euros de créances éligibles au refinancement Banques centrales après décote BCE ;
- 476 millions d'euros d'émissions des états de l'OCDE ou organismes supranationaux ;
- 210 millions d'euros d'émissions corporate, entités du secteur public et autres contreparties éligibles BC d'euros de parts de titrisation auto-détenues éligibles au refinancement Banques centrales après décote ;
- 1 128 millions de créances mobilisables auprès de la banque centrale

Les réserves de liquidité sur 2021 s'élèvent en moyenne à 2 019 millions d'euros.

La déclinaison des limites du système de gestion et d'encadrement de la liquidité du groupe Crédit Agricole au niveau de chaque filiale de Crédit Agricole S.A. et de chaque Caisse régionale assure une adéquation au niveau local entre le risque de liquidité et sa couverture par les réserves.

4.3 RATIOS REGLEMENTAIRES

Depuis le mois de mars 2014, les établissements de crédit de la zone euro ont l'obligation de transmettre à leurs superviseurs les *reportings* du *Liquidity Coverage Ratio* (LCR) définis par l'EBA (European Banking Authority). Le LCR a pour objectif de favoriser la résilience à court terme du profil de risque de liquidité des banques en veillant à ce qu'elles disposent d'un encours suffisant d'actifs liquides de haute qualité (HQLA, *High Quality Liquid Assets*) non grevés pouvant être convertis en liquidités, facilement et immédiatement, sur des marchés privés, dans l'hypothèse d'une crise de liquidité qui durerait 30 jours calendaires.

Les établissements de crédit sont assujettis à un seuil sur ce ratio, fixé à 100% depuis le 1er janvier 2018.

Le ratio LCR moyen sur 12 mois de la Caisse Régionale s'élève à 189 % à fin décembre 2021 qui s'explique par le contexte de crise sanitaire COVID-19 : la hausse du niveau des ratios LCR du Groupe Crédit Agricole et de Crédit Agricole S.A. est en ligne avec le recours du Groupe aux tirages T-LTRO 3 auprès de la Banque centrale.

Par ailleurs, depuis le 28 juin 2021, les établissements de crédit de la zone euro ont l'obligation de transmettre à leurs superviseurs les reportings du Net Stable Funding Ratio (NSFR) définis par l'EBA (European Banking Authority). Le NSFR a pour objectif de garantir que l'établissement dispose de suffisamment de ressources dites « stables » (i.e. de maturité initiale supérieure à 1 an) pour financer ses actifs à moyen/long-terme.

Les établissements de crédit sont assujettis à un seuil sur ce ratio, fixé à 100% depuis le 28 juin 2021.

Le ratio NSFR de la Caisse Régionale s'établit à 125.51% au 31/12/2021.

LCR sans retraitement de l'OFI pour les Caisses Régionales et Crédit Agricole SA			
	Encours Total (M€)	Encours pondérés (M€)	Dont CC LCR
Réserves	1762	1703	
Total Titres de niveau 1	1617	1617	980
Total Titres de niveau 1 B	0	0	
Total Titres de niveau 2 A après CAP L1/L2	38	32	
Total Titres de niveau 2 B après CAP L1/L2	107	54	
Outflows	-5336	-1044	
Inflows		166	
Inflows exemptés du cap		0	
Sorties de trésorerie nettes après cap		878	
Déficit/Excédent de liquidité		825	
Ratio LCR		193,98%	
Ratio LCR hors quote-part TLTRO III 9G€, 8,3G€ & 15G€		121,97%	

5. Stratégie et conditions de refinancement en 2021

Fort rebond de la croissance depuis 2020 tiré par des politiques monétaires accommodantes. Un second semestre au-delà des anticipations malgré les pénuries, le ralentissement chinois marqué par Evergrande, le prix des hydrocarbures qui s'envolent et un retour en force de l'épidémie avec une volonté des autorités de la soutenir.

En parallèle, nous avons rencontré une forte accélération de l'inflation :

- En zone euro, progression constatée portée notamment par l'évolution de la composante énergie, ainsi que par l'accélération de la vaccination et la mise en œuvre effective du plan de relance européen
- Aux Etats-Unis les chiffres sont à un niveau très élevé avec 7% en décembre

A venir, un point d'inflexion avec l'arrivée soit d'une normalisation graduelle (hausse de l'inflation temporaire avec des hausses de taux modérées), soit d'ancrages des anticipations d'inflation à LT.

Côté marchés les évolutions notables à retenir sont :

- Maintien d'un contexte de taux bas
- Progression des rendements obligataires sur tous l'ensemble des segments géographiques et durations
- Régression des actifs les plus spéculatifs type Bitcoin
- Rééquilibrage entre les actions « value » (Banque, Auto, etc.) et les actions « growth » (Technos notamment)

V. Politique de couverture

Au sein de la Caisse Régionale, l'utilisation d'instruments dérivés répond exclusivement à des fins de couverture (au sens de la norme IAS 39) hors swaps A3C et swaps de micro-couverture.

Dans tous les cas, l'intention de couverture est documentée dès l'origine au travers du calcul mensuel des risques de taux EUR et CHF et donnent lieu rétrospectivement à une analyse semestrielle par génération (macro-couverture générationnelle).

1. Couverture de juste valeur (Fair Value Hedge) et couverture de flux de trésorerie (Cash Flow Hedge)

La gestion du risque de taux d'intérêt global vise à concilier deux approches :

1.1 La protection de la valeur patrimoniale du Groupe

Cette première approche suppose d'adosser les postes du bilan/hors bilan sensibles à la variation des taux d'intérêt (i.e. de manière simplifiée, les postes à taux fixe) à des instruments à taux fixe également, afin de neutraliser les variations de juste valeur observées en cas de variation des taux d'intérêt. Lorsque cet adossement est fait au moyen d'instruments dérivés (principalement des swaps de taux fixe et inflation, caps de marché), ceux-ci sont considérés comme des dérivés de couverture de juste valeur (*Fair Value Hedge*) dès lors que des instruments identifiés (micro-FVH) ou des groupes d'instruments identifiés (macro-FVH) comme éléments couverts (actifs à taux fixe et inflation : crédits clientèle, passifs à taux fixe et inflation : dépôts à vue et épargne) sont éligibles au sens de la norme IAS 39 (à défaut, comme indiqué précédemment, ces dérivés, qui constituent pourtant une couverture économique du risque, sont classés en *trading*).

En vue de vérifier l'adéquation de la macrocouverture, les instruments de couverture et les éléments couverts sont échéancés par bande de maturité en utilisant les caractéristiques des contrats ou, pour certains postes du bilan (collecte notamment) des hypothèses qui se basent notamment sur les caractéristiques financières des produits et sur des comportements historiques. La comparaison des deux échéanciers (couvertures et éléments couverts) permet de documenter la couverture de manière prospective, pour chaque maturité et chaque génération.

Pour chaque relation de macrocouverture, l'efficacité prospective est mesurée, en fin de période, en s'assurant que pour chaque bande de maturité, le principal des éléments couverts est supérieur au notionnel des instruments financiers dérivés de couverture désignés. L'efficacité rétrospective est ainsi mesurée en s'assurant que l'évolution de l'encours couvert, en début de période, ne met pas en évidence de surcouverture *a posteriori*. D'autres sources d'inefficacité sont par ailleurs mesurées : l'écart BOR / OIS, la Credit Valuation Adjustment (CVA) / Debit Valuation Adjustment (DVA) et la Funding Valuation Adjustment (FVA).

1.2 La protection de la marge d'intérêt

Cette seconde approche suppose de neutraliser la variation des futurs flux de trésorerie associés d'instruments ou de postes du bilan liée à la refixation dans le futur du taux d'intérêt de ces instruments, soit parce qu'ils sont indexés sur les indices de taux qui fluctuent, soit parce qu'ils seront refinancés à taux de marché à un certain horizon de temps. Lorsque cette neutralisation est effectuée au moyen d'instruments dérivés (swaps de taux d'intérêt principalement), ceux-ci sont considérés comme des dérivés de couverture des flux de trésorerie (*Cash Flow Hedge*). Dans ce cas également, cette neutralisation peut être effectuée pour des postes du bilan ou des instruments identifiés individuellement (micro-CFH) ou des portefeuilles de postes ou instruments (macro-CFH). Comme pour la couverture de juste valeur, la documentation et l'appréciation de l'efficacité de ces relations de couverture s'appuient sur des échéanciers prévisionnels. Pour chaque relation de couverture, l'efficacité prospective est mesurée, en fin de période, en s'assurant que pour chaque bande de maturité, le principal des éléments couverts est supérieur au notionnel des instruments financiers dérivés de couverture désignés.

5.3.7 Risques opérationnels

Le risque opérationnel est défini comme le risque de pertes découlant d'une inadéquation ou d'une défaillance des processus, du personnel et des systèmes internes ou d'événements extérieurs.

Il inclut le risque juridique, le risque de non-conformité, le risque de fraude interne et externe, le risque de modèle et les risques induits par le recours à des prestations externalisées, dont les PSEE (prestations de service essentielles externalisées).

I. Organisation et dispositif de surveillance

Le dispositif de gestion des risques opérationnels, décliné au sein de la Caisse Régionale de Franche-Comté, comprend les composantes suivantes, communes à l'ensemble du Groupe.

Organisation et gouvernance de la fonction Gestion des risques opérationnels

- supervision du dispositif par la Direction générale (via le Comité des risques opérationnels et le Comité de contrôle interne) ;
- mission du managers Risques opérationnels en matière de pilotage en local du dispositif de maîtrise des risques opérationnels ; assisté dans ses fonctions par le gestionnaire Risques opérationnels
- responsabilité des entités dans la maîtrise de leurs risques ;
- corpus de normes et procédures ;
- déclinaison de la démarche groupe Crédit Agricole d'appétence au risque mise en place en 2015 intégrant le risque opérationnel.

Identification et évaluation qualitative des risques à travers des cartographies

Les cartographies sont réalisées par les entités annuellement et exploitées par chaque entité avec une validation des résultats et plans d'action associés en Comité des risques opérationnels et Comité de contrôle interne, et une présentation en Comité des Risques du Conseil d'Administration.

Elles sont complétées par la mise en place d'indicateurs de risque permettant la surveillance des processus les plus sensibles.

Collecte des pertes opérationnelles et remontée des alertes pour les incidents sensibles et significatifs, avec une consolidation dans une base de données permettant la mesure et le suivi du coût du risque

La fiabilité et la qualité des données collectées font l'objet de contrôles systématiques en local et en central.

Calcul et reporting réglementaire des fonds propres au titre du risque opérationnel au niveau consolidé et au niveau entité.

Production trimestrielle d'un tableau de bord des risques opérationnels au niveau entité, complété par une synthèse reprenant les principales sources de risques impactant les métiers et les plans d'action associés sur les incidents les plus importants.

Outils

La plateforme outil RCP (Risque et contrôle permanent) réunit les quatre briques fondamentales du dispositif (collecte des pertes, cartographie des risques opérationnels, contrôles permanents et plans d'action) partageant les mêmes référentiels et permettant un lien entre dispositif de cartographie et dispositif de maîtrise de risque (contrôles permanents, plans d'actions, etc.).

S'agissant de la composante du système d'information relative au calcul et à l'allocation des fonds propres réglementaires, le plan d'évolution s'est poursuivi avec une rationalisation des référentiels, une meilleure granularité des informations, une automatisation des contrôles des données reprises dans les états réglementaires COREP, visant ainsi à répondre aux principes de saine gestion du SI risque du Comité de Bâle.

Ces composantes font l'objet de contrôles consolidés communiqués en central.

Par ailleurs, les risques liés aux prestations essentielles externalisées sont intégrés dans chacune des composantes du dispositif Risque opérationnel et font l'objet d'un *reporting* dédié ainsi que de contrôles consolidés communiqués en central. Le dispositif de la Caisse Régionale de Franche-Comté est en cours d'adaptation conformément aux lignes directrices de l'EBA relatives à l'externalisation diffusées en 02/2019.

II. Méthodologie

Les principales entités du groupe Crédit Agricole utilisent l'approche des mesures avancées (AMA) : Crédit Agricole CIB, Amundi, LCL, Crédit Agricole Consumer Finance, Agos et les Caisses régionales. L'utilisation de l'AMA pour ces entités a été validée par l'Autorité de contrôle prudentiel en 2007. Ces entités représentent à ce jour 80 % des exigences de fonds propres au titre du risque opérationnel.

Méthodologie de calcul des exigences de fonds propres en méthode AMA

La méthode AMA de calcul des fonds propres au titre du risque opérationnel a pour objectifs principaux :

- d'inciter à une meilleure maîtrise du coût du risque opérationnel ainsi qu'à la prévention des risques exceptionnels des différentes entités du Groupe ;
- de déterminer le niveau de fonds propres correspondant aux risques mesurés ;
- de favoriser l'amélioration de la maîtrise des risques dans le cadre du suivi des plans d'actions.

Les dispositifs mis en place dans le Groupe visent à respecter l'ensemble des critères qualitatifs (intégration de la mesure des risques dans la gestion quotidienne, indépendance de la fonction Risques, déclaration périodique des expositions au risque opérationnel, etc.) et des critères quantitatifs Bâle 3 (intervalle de confiance de 99,9 % sur une période d'un an ; prise en compte des données internes, des données externes, d'analyses de scénarios et de facteurs reflétant l'environnement ; prise en compte des facteurs de risque influençant la distribution statistique, etc.).

Le modèle AMA de calcul des fonds propres repose sur un modèle actuariel unique de type **Loss Distribution Approach**.

Les facteurs internes (évolution du profil de risque de l'entité) sont pris en compte en fonction :

- de l'évolution de l'entité (organisationnelle, nouvelles activités...) ;
- de l'évolution des cartographies de risques ;
- d'une analyse de l'évolution de l'historique de pertes internes et de la qualité du dispositif de maîtrise du risque au travers notamment du dispositif de contrôles permanents.

S'agissant des facteurs externes, le Groupe utilise :

- la base externe consortiale ORX Insight à partir de laquelle une veille est réalisée sur les incidents observés dans les autres établissements ;
- les bases externes publiques SAS OpRisk et ORX News pour :
 - sensibiliser les entités aux principaux risques survenus dans les autres établissements,
 - aider les experts à la cotation des principales vulnérabilités du Groupe (scénarios majeurs).

Les principes qui ont gouverné la conception et la mise au point du modèle sont les suivants :

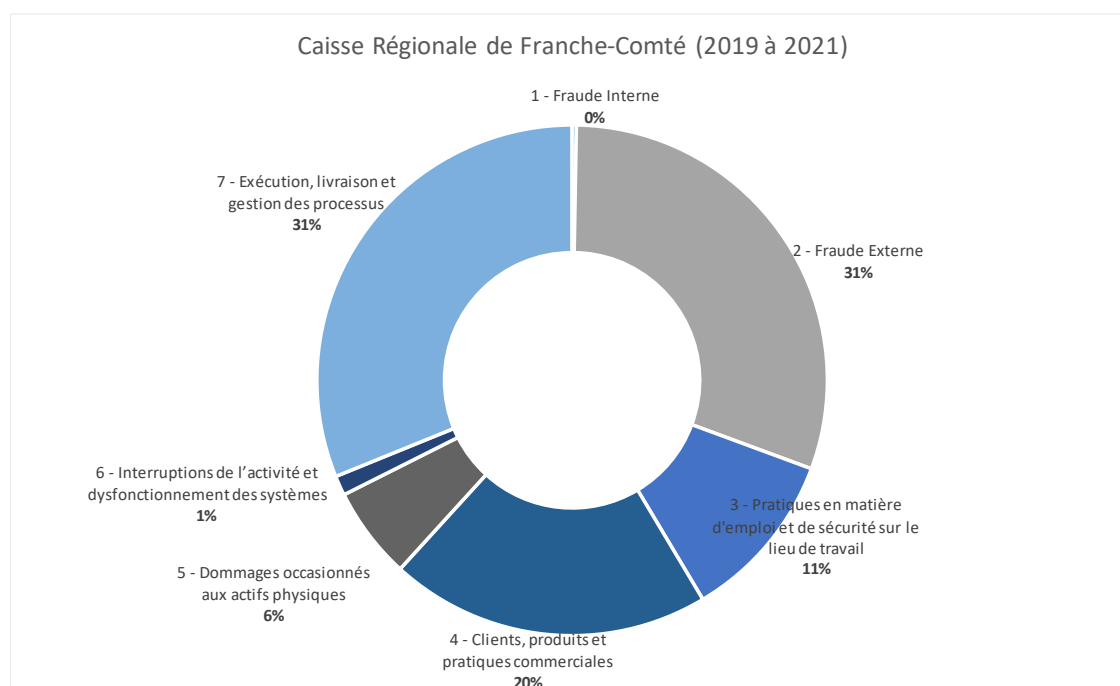
- intégration dans la politique de risques ;
- pragmatisme, la méthodologie devant s'adapter aux réalités opérationnelles ;
- caractère pédagogique, de manière à favoriser l'appropriation par la Direction générale et les métiers ;
- robustesse, capacité du modèle à donner des estimations réalistes et stables d'un exercice à l'autre.

Un comité semestriel de *backtesting* du modèle AMA (*Advanced Measurement Approach*) est en place et se consacre à analyser la sensibilité du modèle aux évolutions de profil de risques des entités. Chaque année, ce comité identifie des zones d'améliorations possibles qui font l'objet de plans d'action.

Le dispositif et la méthodologie Risques opérationnels ont fait l'objet de missions d'audit externe de la BCE en 2015 et 2016 et 2017. Ces missions ont permis de constater les avancées du Groupe, mais aussi de compléter l'approche prudentielle relative aux risques émergents (cyber risk, conformité/conduct risk).

III. Exposition

REPARTITION DES PERTES OPERATIONNELLES PAR CATEGORIE DE RISQUES BALOISE (2018 A 2020)

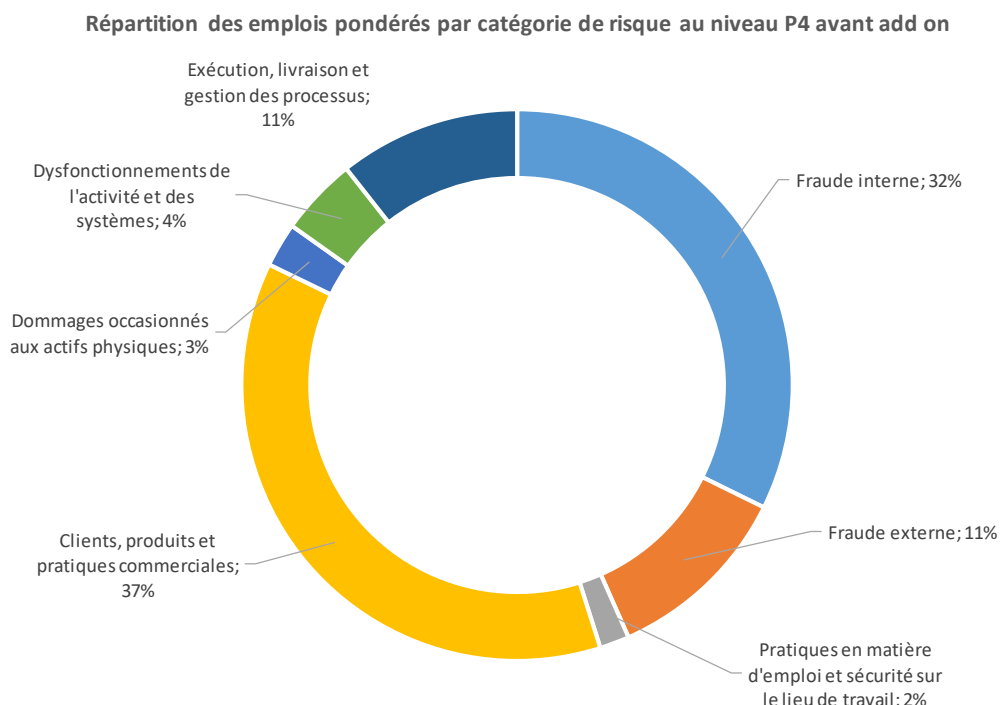


D'une manière générale, le profil d'exposition en termes de risques opérationnels détectés ces trois dernières années reflète les principales activités la Caisse Régionale de Franche Comté :

- Une exposition à la fraude externe qui reste significative, principalement liée à la fraude aux moyens de paiement (cartes bancaires, virements frauduleux), mais également au risque opérationnel frontière crédit (fraude documentaire, fausses factures...).
- Des risques d'exécution, livraison, gestion des processus liés à des erreurs de traitement (gestion des garanties, erreurs de saisie, défaut de traitement, analyse...),
- Une exposition à la catégorie Clients marquée notamment par des litiges contractuels et processus réglementaires
- A noter en 2020, la hausse de la part de la catégorie Pratiques en matière d'emploi et sécurité compte tenu de la collecte des surcoûts liés au contexte de crise sanitaire Covid-19 (commandes de kits sanitaires, annulations de voyages ou d'évènements).

Des plans d'action locaux ou Groupe correctifs et préventifs sont mis en place en vue de réduire l'exposition de la Caisse Régionale de Franche-Comté au Risque Opérationnel.

REPARTITION DES EMPLOIS PONDERES PAR CATEGORIE DE RISQUES BALOISE (2020)



IV. Assurance et couverture des risques opérationnels

La couverture du risque opérationnel du groupe Crédit Agricole par les assurances est mise en place dans une perspective de protection de son bilan et de son compte de résultat. Pour les risques de forte intensité, des polices d'assurance sont souscrites par Crédit Agricole S.A. pour son propre compte et celui de ses filiales auprès des grands acteurs du marché de l'assurance et auprès de la CAMCA pour les Caisses régionales. Elles permettent d'harmoniser la politique de transfert des risques relatifs aux biens et aux personnes et la mise en place de politiques d'assurances différenciées selon les métiers en matière de responsabilité civile professionnelle et de fraude. Les risques de moindre intensité sont gérés directement par les entités concernées.

En France, les risques de responsabilité civile vis à vis des tiers sont garantis par des polices de Responsabilité Civile Exploitation, Générale, Professionnelle. Il est à noter que les assurances de dommages aux biens d'exploitation (immobiliers et informatiques) incorporent également une garantie des recours des tiers pour tous les biens exposés à ces risques.

Les polices Pertes d'exploitation, Fraude et Tous risques valeurs, responsabilité civile professionnelle de la Caisse Régionale et responsabilité civile des dirigeants et mandataires sociaux ont été renouvelées en 2021.

Les polices "éligibles Bâle 2" sont utilisées au titre de la réduction de l'exigence de fonds propres au titre du risque opérationnel (dans la limite des 20 % autorisés). Les risques combinant une faible intensité et une fréquence élevée qui ne peuvent être assurés dans des conditions économiques satisfaisantes sont conservés sous forme de franchise ou mutualisés au sein du groupe Crédit Agricole.

5.3.8 Risques Juridiques

Les principales procédures judiciaires et fiscales en cours au sein de la caisse régionale de Crédit Agricole de Franche-Comté et de ses filiales consolidées par intégration globale sont décrites dans le rapport de gestion pour l'exercice 2021.

Les risques juridiques en cours au 31 décembre 2021 susceptibles d'avoir une influence négative sur le patrimoine de la Caisse Régionale de Franche-Comté ont fait l'objet de provisions qui correspondent à la meilleure estimation par la Direction générale sur la base des informations dont elle dispose.

À ce jour, à la connaissance de la Caisse Régionale de Crédit Agricole de Franche-Comté il n'existe pas d'autre procédure gouvernementale, judiciaire ou d'arbitrage (y compris toute procédure dont la Société a connaissance, qui est en suspens ou dont elle est menacée), susceptible d'avoir ou ayant eu au cours des 12 derniers mois des effets significatifs sur la situation financière ou la rentabilité de la Caisse Régionale de Crédit Agricole de Franche-Comté

5.3.9 Risques de non-conformité

La Conformité s'entend comme un ensemble de règles et d'initiatives ayant pour objet le **respect de l'ensemble des dispositions législatives et réglementaires** propres aux activités bancaires et financières, **des normes et usages professionnels et déontologiques**, des principes fondamentaux qui figurent dans la **Charte Ethique** du Groupe et des instructions, **codes de conduite** et procédures internes aux entités du Groupe en relation avec les domaines relevant de la Conformité. Ceux-ci recouvrent en particulier la protection de la clientèle, le respect de l'intégrité des marchés financiers, la lutte contre le blanchiment de capitaux et le financement du terrorisme, le respect des sanctions internationales (embargos, gels des avoirs etc.), la prévention de la fraude interne et externe, la lutte contre la corruption et l'exercice du droit d'alerte, les règles en matière de conformité fiscale et la protection des données personnelles.

Au-delà de répondre aux exigences réglementaires et pour satisfaire aux attentes de l'ensemble de ses parties prenantes (clients, sociétaires, actionnaires, collaborateurs), le groupe Crédit Agricole a pour objectif de **faire de la Conformité un atout différenciant au service de la satisfaction client, du développement et de la performance durable**. Pour ce faire, la Direction de la Conformité a lancé sa feuille de route stratégique *Smart Compliance*, dont l'objectif recherché est de faire entrer la fonction Conformité, désormais organisée et structurée, dans une **dimension plus opérationnelle au service des directions** et des entités, **sans renoncer à ses missions fondamentales de contrôle**. La vision de la *Smart Compliance* se décline selon deux axes avec un axe défensif visant à protéger le groupe du risque réglementaire et d'image et un axe offensif qui place l'ensemble des intervenants internes, du back au front office, dans un objectif de qualité et de loyauté au service du client. Trois leviers contribuent au succès du dispositif : un levier portant sur l'organisation et la gouvernance au sens large incluant la communication, un levier Humain qui comprend la mise en responsabilité et le déploiement des Formations à destination des collaborateurs et enfin un levier qui mobilise l'innovation, les technologies et l'utilisation des données au service de la Conformité.

Le Groupe Crédit Agricole a défini et mis en place un **dispositif de maîtrise des risques de non-conformité**, actualisé, adéquat et proportionné aux enjeux, qui implique l'ensemble des acteurs du Groupe (collaborateurs, management, fonctions de contrôle dont la Conformité). Ce dispositif s'appuie notamment sur des organisations, des procédures, des systèmes d'information ou des outils, utilisés pour identifier, évaluer, surveiller, contrôler ces risques et déterminer les plans d'actions nécessaires. Un plan de contrôle dédié permet de s'assurer de la maîtrise de ces risques et de leurs impacts (pertes financières, sanctions judiciaires, administratives ou disciplinaires), avec l'objectif constant de préserver la réputation du Groupe. Le dispositif fait l'objet de reportings réguliers à l'attention des instances de gouvernance des entités et du Groupe.

Le dispositif est structuré et déployé par la Ligne Métier Conformité du Groupe Crédit Agricole. Celle-ci est placée sous l'autorité du Directeur de la Conformité du Groupe, lui-même rattaché directement au Directeur Général de Crédit Agricole SA. Afin de **développer l'intégration de la filière et de garantir l'indépendance** de ses fonctions, les Responsables Conformité des filiales de Crédit Agricole SA sont rattachés hiérarchiquement au Directeur de la Conformité du Groupe, sauf lorsque le droit local s'y oppose. Un lien d'animation fonctionnelle est par ailleurs mis en place avec les Caisses Régionales, au niveau soit du Responsable Contrôle Conformité (RCC) lorsque celui-ci est directement rattaché à la Direction Générale de son entité, soit du Responsable Risques lorsque la Conformité relève de son périmètre. À fin 2020, ces fonctions sont exercées en équivalent temps plein par plus de 1 700 personnes au sein de Crédit Agricole S.A., ses filiales et les Caisses régionales.

La Direction de la conformité Groupe de Crédit Agricole S.A. (DDC) élabore les **politiques Groupe** relatives au respect des dispositions législatives et réglementaires et s'assure de leur bonne diffusion et application. Elle dispose pour ce faire d'**équipes spécialisées par domaine d'expertise** : conformité des marchés financiers, protection de la clientèle, sécurité financière, fraude et corruption. Une équipe projet est par ailleurs dédiée au pilotage du déploiement de l'ensemble des engagements du Groupe Crédit Agricole pris dans le cadre du plan de remédiation OFAC. Dans le cadre de l'entrée en vigueur du règlement européen sur la protection des données personnelles (RGPD), le Délégué à la Protection des Données (DPO) Groupe est rattaché directement au Directeur de la Conformité Groupe, et est en charge de l'animation de la **filière DPO du Crédit Agricole**.

La DDC assure également l'animation et la **supervision de la filière Conformité**. La maîtrise des risques de non-conformité s'appuie notamment sur un dispositif intégrant des indicateurs et contrôles permanents déployés au sein des entités et dont la DDC assure la supervision de niveau Groupe (y.c. analyses de dysfonctionnements de conformité).

Le dispositif s'organise autour d'une **gouvernance pleinement intégrée** au cadre de contrôle interne du Groupe. Le **Comité de Management de la Conformité Groupe**, présidé par la Direction générale, se réunit tous les deux mois. Ce Comité prend les décisions nécessaires tant pour la prévention des risques de non-conformité que pour la mise en place et le suivi des mesures correctrices à la suite des dysfonctionnements portés à sa connaissance. Les risques de non-conformité et décisions prises en vue de leur maîtrise sont régulièrement présentées au Comité des risques du Conseil d'administration et au Conseil d'Administration de Crédit Agricole S.A.

Le dispositif de maîtrise des risques de non-conformité repose en premier lieu sur la diffusion d'une **culture éthique et conformité** solide auprès de l'ensemble des collaborateurs et dirigeants du Groupe. La culture éthique et conformité s'appuie sur le déploiement de la **Charte Éthique**. Celle-ci, commune à l'ensemble des entités du Groupe, promeut les valeurs de proximité, de responsabilité et de solidarité portées par le Groupe. La diffusion de la culture éthique s'appuie également sur des **actions de sensibilisation et de formation** aux enjeux et risques de non-conformité qui mobilisent fortement la filière Conformité et plus largement l'ensemble des parties prenantes du Groupe : collaborateurs, dirigeants et administrateurs. Des modules et supports de formation – généralistes ou destinés aux collaborateurs plus exposés – couvrent l'ensemble des domaines de conformité au quotidien, de prévention et détection de la fraude, de protection des données personnelles, de lutte contre le blanchiment et prévention du financement du terrorisme et du respect des sanctions internationales.

Dans le prolongement de la Charte éthique, les entités se dotent d'un **Code de conduite**, qui vient la décliner opérationnellement. Le Code de Conduite s'applique à tous, que ce soient les administrateurs, les dirigeants, les collaborateurs de l'entité, quelles que soient leur situation et leur fonction. Le Code de Conduite a pour objet de guider au quotidien les actions, décisions et comportements de chacun en intégrant des règles comportementales face à des problématiques éthiques que chacun peut être amené à rencontrer au cours de ses missions professionnelles et extraprofessionnelles. S'inscrivant dans la démarche de maîtrise des risques de non-conformité, il intègre, en outre, un volet spécifique « anti-corruption » en application des obligations découlant de la loi Sapin II, relatives à la prévention de la corruption et du trafic d'influence.

Le dispositif est complété d'un **droit d'alerte** permettant au salarié, s'il constate une anomalie dans le processus normal de la remontée des dysfonctionnements ou s'il estime faire l'objet d'une pression susceptible de le conduire à la réalisation d'un dysfonctionnement, de signaler cet état de fait au responsable Conformité de son entité, sans passer par sa ligne hiérarchique. En déployant une **nouvelle plateforme informatique**, le Groupe Crédit Agricole permet à tout collaborateur souhaitant exercer sa faculté d'alerte de le faire en toute sécurité. L'outil garantit la stricte confidentialité de l'auteur du signalement, des faits signalés, des personnes visées ainsi que des échanges entre le lanceur d'alerte et la personne en charge du traitement de cette alerte. Le déploiement de la nouvelle plateforme informatique a été finalisée en 2020 pour l'ensemble du périmètre du Groupe Crédit Agricole et couvre plus de 300 entités. A ce stade, une centaine d'alertes ont été remontées et traitées via ce nouveau dispositif, qui couvre également les signalements des faits entrant dans le champ du devoir de vigilance.

La **protection de la clientèle** est une priorité affirmée du Groupe Crédit Agricole. Elle s'inscrit totalement dans les volets « Excellence relationnelle » et « Engagement sociétal » du Projet Groupe 2022. En 2020 le Groupe Crédit Agricole a poursuivi ses actions dans une approche d'amélioration continue. Ainsi, le dispositif d'inclusion bancaire du Groupe Crédit Agricole a été revu pour mieux détecter les clients en situation de fragilité financière afin de leur proposer un accompagnement spécifique pour les empêcher de tomber dans la précarité, ou les aider à en sortir.

Le Groupe a placé la **gouvernance « produits »** au centre des mesures d'excellence relationnelle afin d'en faire un instrument majeur de la loyauté et de la transparence des offres et services mis à la disposition de nos clients, mais aussi *via* le développement de « l'écoute client ». Pour ce faire, le suivi des réclamations est un élément central du dispositif.

Compte tenu du renforcement des obligations légales relatives à la **lutte contre la corruption**, le Crédit Agricole a engagé, depuis 2018, les actions nécessaires à l'enrichissement de ses dispositifs ainsi qu'à la mise en œuvre des recommandations de l'Agence française anticorruption. Ainsi, le Groupe a mis à jour ses procédures et ses modes opératoires par la définition d'une gouvernance adaptée, par l'établissement d'un Code anticorruption dédié et la rénovation de son programme de formation et de sensibilisation de l'ensemble de ses collaborateurs afin de mettre en exergue les comportements à adopter pour éviter tout manquement à la probité. Le Crédit Agricole est ainsi une des premières banques françaises à bénéficier de la certification ISO 37001 pour son système de management anticorruption, certification renouvelée en 2019. En 2021, la Caisse Régionale de Franche Comte a été audité par le groupe EURO COMPLIANCE sur son dispositif de management de la lutte contre la corruption. A l'issue de cet audit la Caisse Régionale de Crédit agricole de Franche-Comté s'est vu délivrer le LABEL ISO 37001

La **prévention de la fraude** vise à préserver les intérêts de la Banque et à protéger les clients. Le dispositif de lutte contre la fraude est déployé dans l'ensemble des entités du Groupe Crédit Agricole depuis 2018. Une organisation avec une ligne métier Conformité/Prévention de la fraude et corruption est en place. Des outils ont été déployés pour lutter contre la fraude aux moyens de paiement et aux virements frauduleux. La gouvernance dans les entités a été également renforcée avec une implication plus prégnante du management. Des actions ont été engagées pour actualiser les supports de formation qui ont été mis à disposition des entités en 2018. En 2020, la crise sanitaire du COVID 19 et les bouleversements qu'elle induit ont constitué une opportunité rapidement saisie par tous les types d'escrocs et notamment par les groupes criminels organisés. Le Groupe Crédit Agricole a réagi immédiatement sur toutes les lignes de défense et dans tous les secteurs. Des actions ont été engagées et sont actualisées en permanence pour protéger les clients et la banque.

La **maîtrise des risques relatifs aux exigences de sécurité financière** et notamment de sanctions internationales constitue une priorité forte du Groupe. Ces évolutions s'inscrivent dans le cadre d'un vaste projet de renforcement du dispositif de gestion

des sanctions internationales, **le plan de remédiation OFAC**, conséquence des accords signés avec les autorités américaines le 19 octobre 2015 suite à des manquements au régime des « Sanctions OFAC » sur des opérations en USD de la période 2003/2008. Ce plan de remédiation a été approuvé par la Réserve Fédérale américaine (Fed) le 24 avril 2017 et fait l'objet d'un pilotage rapproché et d'un reporting régulier à la gouvernance du Groupe et aux autorités américaines. Les poursuites pénales à l'encontre de CACIB ont été levées le 19 octobre 2018. Pour autant, CACIB, comme l'ensemble du groupe Crédit Agricole, demeure pleinement engagé afin de garantir vis-à-vis de la Fed la réussite du programme OFAC du Groupe, d'ici avril 2021. En effet, le volet civil des accords se poursuit et des travaux sont engagés dans l'ensemble du Groupe Crédit Agricole. En 2020, plusieurs étapes majeures dans la réalisation du plan ont été réalisées : toutes les entités du groupe ont vérifié, et le cas échéant mis à jour, les données de leurs clients nécessaires à l'identification potentielle d'un risque lié aux sanctions internationales. Les projets de centralisation sur des plateformes administrées par le Groupe du filtrage des flux de paiements, et des noms des clients, fournisseurs et autres tiers ont été finalisés. Ainsi, grâce à ces travaux, plus de 63 millions de clients sont maintenant criblés sur ces plateformes Groupe. Enfin, le dispositif de contrôle des activités de financement du commerce international (*trade finance*) a été renforcé et automatisé. Au 31/12/2021, la Caisse Régionale de Franche-Comté avait terminé la remédiation OFAC avec un suivi en comité dédié sur les cas escaladés.

Les dispositifs de **connaissance client et de lutte contre le blanchiment et de prévention du financement du terrorisme** font l'objet de plans d'actions continus au regard tant de l'évolution des risques que des exigences réglementaires et des autorités de supervision. Conformément à la feuille de route, 2020 a été l'année de construction des nouvelles normes de révision périodique du KYC (dossier de connaissance client) et de mise en œuvre d'un programme complet d'accompagnement des entités en vue du déploiement à partir de début 2021. L'objectif poursuivi est de disposer d'un processus de révision sur l'ensemble des entités du Groupe et sur tous nos segments de clients. La mise en œuvre opérationnelle sera accompagnée de la mise en place d'indicateurs permettant un suivi et un pilotage régulier. En complément, La fiabilisation des bases clients se poursuit afin de s'assurer de la qualité des données d'identité essentielles et permettre un criblage efficace de ces bases. Ce chantier doit améliorer le niveau de connaissance client sur le long terme pour en faire un facteur de loyauté et prévenir et détecter les risques, notamment de blanchiment et de financement du terrorisme. Enfin, et grâce aux travaux réalisés sur le Corpus normatif, le Groupe a lancé en 2020 une démarche d'amplification du partage du KYC. Plusieurs tests ont été lancés sur 2020 et font progressivement l'objet d'une généralisation. La feuille de route 2021 s'inscrit pleinement dans les démarches menées au cours des années précédentes : poursuivre les efforts d'amélioration de la qualité des Entrées En Relation, maintenir la démarche de fiabilisation des données pour pérenniser les travaux de remédiations réalisés, piloter et assurer le suivi de la révision périodique du KYC, déployer plus largement les échanges du KYC entre entités du Groupe et enfin, accompagner les entités dans leur chantier de conduite de changement visant à intégrer le KYC dans l'ensemble des démarches commerciales des conseillers.

Enfin, l'année 2020 a été marquée par la consolidation du programme relatif au règlement européen sur la protection des données personnelles (RGPD). Le dispositif du Groupe Crédit Agricole déployé en 2018 dans le respect de ces nouvelles exigences a fait l'objet d'actions d'industrialisation et de remédiation, tout en inscrivant le Privacy by Design dans le cadre de la gouvernance de la donnée et des projets du Groupe.

6. Comptes consolidés

Cadre général

Etats Financiers consolidés

Notes annexes aux états financiers

Rapport des commissaires aux comptes sur les comptes consolidés au 31/12/2020

7. Etats financiers individuels

Comptes annuels

Notes annexes aux comptes annuels

Rapport des commissaires aux comptes sur les comptes annuels au 31/12/2020

8. Informations générales

Rapport spécial des commissaires aux comptes sur les conventions et engagements réglementés

Texte des résolutions présentées à l'Assemblée générale

9. Attestation du responsable de l'information financière (NON APPLICABLE - concerne uniquement les CR Cotées)

Glossaire

ACRONYMES

ABE

Autorité bancaire européenne ou *European Banking Authority* (EBA)

ACPR

Autorité de contrôle prudentiel et de résolution

Afep/Medef

Association française des entreprises privées/Mouvement des entreprises de France

AMF

Autorité des marchés financiers

BCE

Banque centrale européenne

ESG

Environnement, Social, Gouvernance

ETI

Entreprise de taille intermédiaire

IFRS

International Financial Reporting Standards (Normes internationales d'information financière)

PME

Petite et moyenne entreprise

PMT

Plan à moyen terme

RBE

Résultat brut d'exploitation

RSE

Responsabilité sociale (ou sociétale) d'entreprise

SREP

Supervisory Review and Evaluation Process

TPE

Très petites entreprises

TERMES

Actifs grevés

Les actifs grevés sont ceux qui sont immobilisés comme une garantie, sûreté ou rehaussement de crédit pour une transaction, quelle qu'elle soit.

ANPA Actif net par action / ANTPA Actif net tangible par action⁽¹⁾

L'actif net par action est une des méthodes de calcul pour évaluer une action. Il correspond aux capitaux propres part du Groupe ajusté des AT1 rapportés au nombre d'actions en circulation en fin de période hors titres d'autocontrôle.

L'actif net tangible par action correspond aux capitaux propres tangibles part du Groupe ajusté des AT1 c'est-à-dire retraités des actifs incorporels et écarts d'acquisition, rapportés au nombre d'actions en circulation en fin de période hors titres d'autocontrôle.

Agence de notation

Organisme spécialisé dans l'évaluation de la solvabilité d'émetteurs de titres de dettes, c'est-à-dire leur capacité à honorer leurs engagements (remboursement du capital et des intérêts dans la période contractuelle).

ALM Asset and Liability Management – gestion actif-passif

La gestion actif-passif consiste à gérer les risques structurels du bilan (taux, change, liquidité) ainsi que la politique de refinancement afin de protéger la valeur patrimoniale de la banque et/ou sa rentabilité future.

ANC Actif net comptable⁽¹⁾

L'actif net comptable correspond aux capitaux propres part du Groupe duquel ont été retraités le montant des émissions AT1, des réserves latentes AFS et du projet de distribution de dividende sur résultat annuel.

Appétit (appétence) au risque

L'appétit au risque correspond au niveau de risque, par nature et par métier, que le Groupe est prêt à prendre au regard de ses objectifs stratégiques. Il s'exprime aussi bien au travers de critères quantitatifs que qualitatifs. L'exercice d'appétit au risque constitue un des outils de pilotage stratégique à la disposition des instances dirigeantes du Groupe.

AT1 Additional Tier 1

Les fonds propres additionnels de catégorie 1 (*Additional Tier 1*) éligibles sous Bâle 3 correspondent aux instruments de dette perpétuelle, dégagés de toute incitation ou obligation de remboursement. Ils sont sujets à un mécanisme d'absorption des pertes lorsque le ratio CET1 est en dessous d'un certain seuil, fixé dans leur prospectus d'émission.

Autocontrôle

Part détenue par une société dans son propre capital. Les actions détenues en autocontrôle sont privées de droit de vote et n'entrent pas dans le calcul du BNPA, puisqu'elles ne reçoivent pas de dividendes et n'ont pas droit aux réserves.

Bâle 3

Nouvelle évolution des standards prudentiels bancaires qui se substitue aux précédents accords de Bâle 2 en renforçant la qualité et la quantité de fonds propres minimaux que les établissements doivent détenir. Ils mettent également en œuvre des exigences minimales en termes de gestion du risque de liquidité (ratios quantitatifs), définissent des mesures visant à limiter la procyclicité du système financier (coussins de fonds propres qui varient en fonction du cycle économique) ou encore renforcent les exigences relatives aux établissements considérés comme systémiques. Dans l'Union européenne, ces standards prudentiels ont été mis en œuvre via la directive 2013/36/UE (CRD 4 – *Capital Requirement Directive*) et le règlement (UE) n° 575/2013 (CRR – *Capital Requirement Regulation*).

BNPA Bénéfice net par action⁽¹⁾

C'est le bénéfice net de l'entreprise, rapporté au nombre moyen d'actions en circulation hors titres d'autocontrôle. Il indique la part de bénéfice qui revient à chaque action (et non pas la part du bénéfice distribué à chaque actionnaire qu'est le dividende). Il peut diminuer, à bénéfice total inchangé, si le nombre d'actions augmente (voir Dilution).

CCA Certificat coopératif d'associés

Les CCA sont des titres non cotés en bourse, négociables de gré à gré qui ne peuvent être émis que par des sociétés coopératives. Ils peuvent être souscrits par les Sociétaires de la Caisse régionale émettrice et des Caisses locales affiliées. Sans droit de vote, il donne à ses porteurs le droit à l'actif net et à la perception d'un dividende.

CCI Certificat coopératif d'investissement

Les CCI sont des titres sans droit de vote, cotés en bourse, qui ne peuvent être émis que par des sociétés coopératives. Il donne à ses porteurs le droit à l'actif net et à la perception d'un dividende.

(1) Indicateur alternatif de performance.

Collatéral

Le collatéral est un actif transférable ou une garantie apportée, servant de gage au remboursement d'un prêt dans le cas où le bénéficiaire de ce dernier ne pourrait pas satisfaire à ses obligations de paiement.

Coefficient d'exploitation

Le coefficient d'exploitation est un ratio calculé en divisant les charges d'exploitation par le Produit Net Bancaire ; il indique la part de Produit Net Bancaire nécessaire pour couvrir les charges.

Coût du risque sur encours ⁽¹⁾

Le coût du risque sur encours est calculé en rapportant la charge du coût du risque (sur quatre trimestres glissants) aux encours de crédit (sur une moyenne des quatre derniers trimestres, début de période).

Coût du risque

Le coût du risque enregistre les dotations et les reprises de provisions sur l'ensemble des risques bancaires dont notamment les risques de crédit, de contrepartie (créances, titres, engagements hors bilan) et les risques opérationnels (litiges), ainsi que les pertes correspondantes non provisionnées.

Couverture de portefeuille de prêt

L'impact des couvertures de prêts valorise les variations de marché de la couverture du risque de crédit et le niveau des réserves qui en découlent.

Créance douteuse

Une créance douteuse est une créance dont le débiteur n'a pas versé les intérêts et les remboursements depuis un certain temps par rapport aux échéances du contrat de crédit, ou pour laquelle il existe un doute raisonnable que cela puisse être le cas.

Créance dépréciée

Une créance dépréciée est une créance ayant fait l'objet d'une provision pour risque de non-remboursement.

Crédit Agricole S.A.

Entité cotée du Groupe Crédit Agricole. Cet ensemble a pour société mère Crédit Agricole S.A. entité sociale. Son périmètre de consolidation comprend les filiales, coentreprises et entreprises associées, qu'elle détient directement ou indirectement.

Crédit Agricole S.A. entité sociale

Entité juridique exerçant la fonction d'organe central et de tête de réseau du Crédit Agricole et assurant l'unité financière du Groupe.

CVA *Credit Valuation Adjustment*

Le *Credit Valuation Adjustment* (ou ajustement de valeur de crédit) correspond à l'espérance de perte liée au risque de défaut d'une contrepartie et vise à prendre en compte le fait que la totalité de la valeur de marché positive d'un instrument ne puisse pas être recouvrée. La méthodologie de détermination du CVA repose essentiellement sur le recours aux paramètres de marché en lien avec les pratiques des opérateurs de marché.

DVA *Debit Valuation Adjustment*

Le *Debit Valuation Adjustment* (DVA) est le symétrique du CVA et représente l'espérance de perte du point de vue de la contrepartie sur les valorisations passives des instruments financiers. Il reflète l'effet de la qualité de crédit propre de l'entité sur la valorisation de ces instruments.

Dilution

Une opération est dite "dilutive" quand elle réduit la part d'une action dans la valeur liquidative (par exemple l'actif net comptable par action) ou les résultats (par exemple le résultat net par action) d'une entreprise.

Dividende

Le dividende est la part du bénéfice net ou des réserves qui est distribuée aux actionnaires. Son montant est proposé par le Conseil d'administration puis voté par l'Assemblée générale, après l'approbation des comptes de l'exercice écoulé.

EAD *Exposure At Default*

Valeur exposée au risque : exposition du Groupe en cas de défaut de la contrepartie. L'EAD comprend les expositions inscrites au bilan et en hors-bilan. Les expositions hors bilan sont converties en équivalent bilan à l'aide de facteurs de conversion internes ou réglementaires (hypothèse de tirage).

Écart d'acquisition/survalueur

Un écart d'acquisition ou survalueur est la différence entre le prix d'acquisition d'une entreprise et son actif net réévalué au moment de l'acquisition. Chaque année un test de dépréciation devra être fait, son éventuel impact étant porté au compte de résultat.

EP *Emplois pondérés / RWA Risk-Weighted Assets*

Ce sont les actifs (crédits, etc.) inscrits au bilan d'une banque, pondérés de façon prudentielle en fonction du risque de perte qu'ils portent et dont le total sert de dénominateur pour déterminer les principaux ratios de solvabilité.

EL *Expected Loss*

La perte attendue est la perte susceptible d'être encourue en fonction de la qualité de la contrepartie compte tenu de la qualité du montage de la transaction et de toutes mesures prises pour atténuer le risque, telles que les sûretés réelles. Elle s'obtient en multipliant l'exposition en risque (EAD) par la probabilité de défaut (PD) et par le taux de perte (LGD).

Encours sous gestion

Indicateur de l'activité opérationnelle non reflété dans les états financiers consolidés du Groupe et correspondant aux actifs de portefeuille commercialisés par le Groupe, qu'ils soient gérés, conseillés ou délégués à un gérant externe. L'encours sous gestion est mesuré pour chacun des fonds par la multiplication de la valeur liquidative unitaire (calculée par un valorisateur externe en conformité avec la réglementation en vigueur) par le nombre de parts/actions en circulation. Amundi consolide l'intégralité des encours sous gestion de ses joint-ventures.

Établissement systémique

Le Groupe Crédit Agricole (mais pas Crédit Agricole S.A.), figure dans la liste publiée par le Conseil de stabilité financière (FSB) en novembre 2012 puis mise à jour en novembre 2016 et qui comprend 30 établissements bancaires mondiaux, dits systémiques. Un établissement systémique devra mettre en place un coussin de fonds propres de base compris entre 1 % et 3,5 % par rapport aux exigences de Bâle 3.

FinTech *Finance, Technologie*

Une Fintech est une entreprise non bancaire utilisant les technologies de l'information et de la communication pour fournir des services financiers.

Flottant

Part du capital d'une entreprise cotée entre les mains du public. Le "public" est entendu comme l'ensemble des actionnaires susceptibles de céder ou d'acheter des titres à tout moment, sans avoir à se préoccuper des effets de leur décision sur le contrôle de l'entreprise et non liés par un contrat limitant leurs droits de cession (ex. : pacte d'actionnaires). Entrent dans le flottant les titres détenus par les personnes physiques (y compris les salariés), et par les investisseurs institutionnels (SICAV, FCP, fonds de pension, sociétés d'assurance). Par opposition, la participation d'un actionnaire majoritaire n'est pas comptabilisée dans le flottant.

FCP *Fonds communs de placement*

Type d'OPCVM émettant des parts et n'ayant pas de personnalité juridique. L'investisseur, en achetant des parts, devient membre d'une copropriété de valeurs mobilières mais ne dispose d'aucun droit de vote. Il n'en est pas actionnaire. Un FCP est représenté et géré, sur les plans administratif, financier et comptable par une société de gestion unique qui peut elle-même déléguer ces tâches.

FCPE *Fonds communs de placement d'entreprise*

Dispositif d'épargne salariale au sein des entreprises proposant ce type de dispositif à leurs salariés. Les épargnants détiennent des parts de fonds communs de placement (FCP) attribuées en contrepartie de

leurs versements et de ceux éventuels de l'entreprise pour leur compte (abondement).

FReD *Fides, Respect, Demeter*

Démarche de déploiement, de pilotage et de mesure des progrès en matière de RSE, FReD est constitué de trois piliers et 19 engagements destinés à renforcer la confiance (Fides), développer les hommes et l'écosystème sociétal (Respect) et préserver l'Environnement (Demeter). L'indice FReD mesure chaque année depuis 2011 les progrès réalisés par Crédit Agricole S.A. et ses filiales en matière de RSE. Cet indice est validé chaque année par PricewaterhouseCoopers.

FSB *Financial Stability Board* ou **CSF** *Conseil de stabilité financière*

Le Conseil de stabilité financière a pour mission d'identifier les vulnérabilités du système financier mondial et de mettre en place des principes en matière de régulation et de supervision dans le domaine de la stabilité financière. Il rassemble les gouverneurs, les ministres des finances et les superviseurs des pays du G20. Son objectif premier est donc de coordonner au niveau international les travaux des autorités financières nationales et des normalisateurs internationaux dans le domaine de la régulation et de la supervision des institutions financières. Créé lors de la réunion du G20 à Londres en avril 2009, le FSB succède au Forum de stabilité financière institué en 1999 à l'initiative du G7.

Gestion d'actifs *Asset Management*

Métier financier consistant à gérer des valeurs mobilières ou autres actifs, pour compte propre ou pour compte de tiers (clientèle d'institutionnels ou de particuliers). En matière de gestion collective, les actifs sont gérés sous forme de fonds ou dans le cadre de mandats de gestion. Les produits sont adaptés pour répondre aux différentes attentes de la clientèle tant en termes de diversification géographique ou sectorielle, de gestion à court ou long terme que de niveau de risque souhaité.

Gouvernement d'entreprise ou gouvernance

Ce concept recouvre la mise en place dans l'entreprise de l'ensemble des mécanismes assurant la transparence, l'égalité entre actionnaires et l'équilibre des pouvoirs entre management et actionnaires. Ces mécanismes concernent : les modes d'élaboration et la mise en œuvre de la stratégie, le fonctionnement du Conseil d'administration, l'articulation des différents organes de direction, la politique de rémunération des dirigeants et des cadres.

Green Bonds

Une *green bond* est une obligation "environnementale" émise par un organisme qualifié (entreprise, collectivité locale ou organisation internationale) destinée au financement de projets ou activités à visée écologique et/ou de conception durable. Ces instruments sont souvent utilisés dans le cadre du financement de l'agriculture durable, de la protection des écosystèmes, de l'énergie renouvelable et de cultures écologiques.

GRI *Global Initiative Reporting*

La *Global Reporting Initiative* (GRI) est une structure de parties prenantes ou partenaires (monde des affaires, sociétés d'audit, organisation de protection des droits de l'homme, de l'environnement, du travail et des représentants de gouvernements) qui crée un cadre de travail commun pour l'élaboration des rapports sur le développement durable.

Groupe Crédit Agricole

Cet ensemble est constitué de Crédit Agricole SA, des Caisses régionales et des Caisses locales.

HQLA *High Quality Liquid Assets*

Actifs liquides de haute qualité qui sont non grevés et qui peuvent être convertis en liquidités, facilement et immédiatement sur des marchés privés, dans l'hypothèse d'une crise de liquidité.

IRC *Indice de recommandation client*

L'Indice de Recommandation Client mesure la propension des clients à recommander leur banque auprès de leur entourage. S'appuyant sur un dispositif d'écoute mené chaque trimestre, il permet d'évaluer le nombre de clients détracteurs, neutres et promoteurs.

ISR *Investissement socialement responsable*

L'Investissement Socialement Responsable consiste à intégrer de façon systématique et traçable des critères environnementaux, sociaux et de gouvernance à la gestion financière.

Investisseurs institutionnels

Les investisseurs institutionnels sont des entreprises, organismes publics ou compagnies d'assurance dont une partie de l'activité est axée sur l'investissement en valeurs mobilières comme par exemple les actions de sociétés cotées. Entrent par exemple dans cette catégorie les sociétés de gestion, les assureurs, ainsi que les fonds de pension.

LGD *Loss Given Default*

La perte en cas de défaut est le rapport entre la perte subie sur une exposition en cas de défaut d'une contrepartie et le montant de l'exposition au moment du défaut.

Notation de crédit *Credit Rating*

Mesure relative de la qualité de crédit, sous la forme d'une opinion émise par une agence de notation financière (Standard & Poor's, Moody's, Fitch Ratings, etc.). La notation peut s'appliquer à un émetteur (entreprise, État, collectivité publique) et/ou à des émissions (emprunts obligataires, titrisations, obligations sécurisées, etc.). La notation de crédit peut influencer les conditions de refinancement (en termes de prix et d'accès aux ressources) et l'image de l'émetteur dans le marché (voir "Agence de notation").

NSFR *Net Stable Funding Ratio – Ratio de liquidité à un an*

Le ratio NSFR vise à promouvoir la résilience à plus long terme en instaurant des incitations supplémentaires à l'intention des banques, afin qu'elles financent leurs activités aux ressources plus stables, notamment à maturités plus longues. Ce ratio structurel de liquidité à long terme sur une période d'un an, a été conçu pour limiter la transformation, c'est-à-dire le financement d'actifs long terme par des ressources court terme.

OPCVM *Organisme de placement collectif en valeurs mobilières*

Un OPCVM est un portefeuille de valeurs mobilières (actions, obligations, etc.) géré par des professionnels (société de gestion) et détenu collectivement par des investisseurs particuliers ou institutionnels. Il existe deux types d'OPCVM, les SICAV (société d'investissement à capital variable) et les FCP (fonds communs de placement).

Parts sociales

Une part sociale est une part du capital des Caisses locales et des Caisses régionales. Les parts sociales sont rémunérées sous la forme d'un intérêt annuel. Une part sociale est remboursée à sa valeur nominale et ne donne pas droit aux réserves ni au boni de liquidation.

PER *Price Earnings Ratio*

Le ratio PER correspond au cours de l'action rapporté au BNPA (bénéfice net par action). Pour un actionnaire, il représente le nombre d'années de bénéfice nécessaires pour récupérer sa mise initiale. C'est un indicateur utilisé pour comparer la valorisation de différentes actions entre elles, par exemple au sein d'un même secteur d'activité. Un PER élevé est synonyme de forte valorisation, anticipant une forte croissance des résultats ou une valeur de la société qui n'est pas entièrement reflétée dans le résultat (par exemple détention de cash au bilan). Si une société a un PER de 15, on dit qu'elle capitalise 15 fois ses bénéfices.

PNB *Produit net bancaire*

Le PNB correspond à la différence entre les produits d'exploitation bancaire (intérêts perçus, commissions reçues, plus-values provenant des activités de marchés et autres produits d'exploitation bancaire) et les charges d'exploitation bancaire (intérêts versés par la banque sur ses ressources de refinancement, commissions versées, moins-values provenant des activités de marchés et les autres charges d'exploitation bancaire).

Ratio de levier

Le ratio de levier est un ratio qui se veut simple et qui vise à encadrer la taille du bilan des établissements. Pour ce faire, le ratio de levier met en rapport les fonds propres prudentiels de catégorie 1 (*Tier 1*), le bilan et le hors-bilan comptables, après retraitements de certains postes.

LCR *Liquidity Coverage Ratio – Ratio de liquidité à un mois*

Ce ratio vise à favoriser la résilience à court terme du profil de risque de liquidité d'une banque. Le LCR oblige les banques à détenir un stock d'actifs sans risque, liquidable facilement sur les marchés (voir HQLA), pour faire face aux paiements des flux sortants nets des flux entrants pendant trente jours de crise, sans soutien des banques centrales.

MREL *Minimum Requirement for Own Funds and Eligible Liabilities*

Le ratio MREL est défini dans la directive européenne de "Redressement et Résolution des Banques" et correspond à une exigence minimum de fonds propres et de passifs éligibles devant être disponibles pour absorber les pertes en cas de résolution (voir chapitre 5 "Facteurs de risque et Pilier 3/ Indicateurs et ratios prudentiels").

PEL *Provision Épargne-Logement*

La provision Épargne-Logement représente la provision constituée pour servir la rémunération aux plans épargne logement bénéficiant d'un taux attractif et susceptibles d'être clôturés à court terme par leurs détenteurs.

Raison d'Être

La Raison d'Être se définit comme ce qui est "indispensable pour remplir l'objet social, c'est-à-dire le champ des activités de l'entreprise" (source : rapport Notat-Senard). La Raison d'Être du Groupe Crédit Agricole ("Agir chaque jour dans l'intérêt de nos clients et de la société") ne correspond pas à une notion statutaire et a été formulée dans le cadre du projet de Groupe et du PMT 2022.

Relution

Une opération est dite "relative" quand elle augmente la part d'une action dans la valeur liquidative (par exemple l'actif net comptable par action) ou les résultats (par exemple le résultat net par action) d'une entreprise.

Résolution

Raccourci de langage pour désigner la "résolution de crises ou de défaillances bancaires". Dans les faits, pour chaque banque européenne, deux types de plan doivent être établis : un plan préventif de redressement qui est élaboré par les responsables de la banque et un plan préventif de résolution qui est décidé par l'autorité de contrôle compétente. La résolution intervient avant la faillite de la banque pour organiser son démantèlement en bon ordre et éviter le risque systémique.

RBE *Résultat brut d'exploitation*

Le RBE est égal au produit net bancaire diminué des charges d'exploitation (charges générales d'exploitation, dont notamment les frais de personnel et autres frais administratifs, dotations aux amortissements).

Résultat d'exploitation

Le résultat d'exploitation s'obtient à partir du Résultat brut d'exploitation duquel on déduit le coût du risque.

RNPG *Résultat net part du Groupe*

Le résultat net correspond au bénéfice ou à la perte de l'exercice (après impôt sur les sociétés). Le résultat part du Groupe est égal à ce résultat diminué de la quote-part revenant aux actionnaires minoritaires des filiales consolidées globalement.

RNPG *attribuable aux actions ordinaires – publié* ⁽¹⁾

Le Résultat net part du Groupe attribuable aux actions ordinaires correspondant au résultat part du Groupe duquel ont été déduits les intérêts sur la dette AT1 y compris les frais d'émissions avant impôt.

RNPG *sous-jacent* ⁽¹⁾

Le résultat net part du Groupe sous-jacent correspond au résultat net part du Groupe publié duquel a été retraité des éléments spécifiques (*i.e.* non récurrents ou exceptionnels).

ROE *Retour sur fonds propres – Return On Equity* ⁽¹⁾

Le RoE est un indicateur permettant de mesurer la rentabilité des fonds propres en rapportant le bénéfice net réalisé par une entreprise à ses fonds propres.

RoTE *Retour sur fonds propres tangibles – Return on Tangible Equity* ⁽¹⁾

Le RoTE (*Return on Tangible Equity*) détermine la rentabilité sur capitaux propres tangibles (actif net de la banque retraité des immobilisations incorporelles et écarts d'acquisition).

Sociétaire

Les Sociétaires souscrivent les parts sociales qui constituent le capital des Caisses locales. Les Caisses locales, via les Sociétaires, qui détiennent le capital de la Caisse régionale à laquelle elles sont affiliées. Ils perçoivent une rémunération au titre de leurs parts sociales dont les intérêts sont plafonnés par la loi. Les Sociétaires sont réunis annuellement en Assemblée générale : ils approuvent les comptes des Caisses locales et élisent les administrateurs. Chaque Sociétaire individuel dispose d'une voix à ces Assemblées quel que soit le nombre de parts sociales qu'il détient.

SICAV *Société d'investissement à capital variable*

Une société d'investissement à capital variable est une catégorie d'OPCVM qui permet aux investisseurs d'investir dans un portefeuille d'actifs financiers, sans détenir directement ces actifs, et de diversifier leurs placements. Elles gèrent un portefeuille de valeurs et sont spécialisées par exemple sur un marché, une classe d'actifs, un thème d'investissement ou un secteur. En matière fiscale, une part de SICAV est assimilable à une action.

Solvabilité

C'est la mesure de la capacité d'une entreprise ou d'un particulier à payer ses dettes sur le moyen et long terme. Pour une banque, la solvabilité correspond, notamment, à sa capacité à faire face aux pertes que les risques qu'elle porte, sont susceptibles d'engendrer. L'analyse de la solvabilité se distingue de l'analyse de la liquidité : la liquidité de l'entreprise est son aptitude à faire face à ses échéances financières dans le cadre de son activité courante, à trouver de nouvelles sources de financement, et à assurer ainsi à tout moment l'équilibre entre ses recettes et ses dépenses. Pour une banque, la solvabilité est encadrée par la directive CRD 4 et le règlement CRR. Pour une compagnie d'assurance, la solvabilité est encadrée par la directive Solvabilité 2, cf. Solvabilité 2.

Solvabilité 2

Directive européenne relative aux entreprises d'assurance et de réassurance dont l'objectif est de garantir à tout moment le respect des engagements vis-à-vis des assurés, face aux risques spécifiques encourus par les entreprises. Elle vise une appréciation économique et prospective de la solvabilité, via trois piliers : des exigences quantitatives (Pilier 1), des exigences qualitatives (Pilier 2) et des informations à destination du public et du superviseur (Pilier 3). Adoptée en 2014, elle a fait l'objet d'une transposition en droit national en 2015 et est entrée en vigueur le 1^{er} janvier 2016.

Spread de crédit

Marge actuarielle (écart entre le taux de rentabilité actuariel d'une obligation et celui d'un emprunt sans risque de durée identique).

Spread émetteur

Marge actuarielle représentant l'écart entre le taux de rentabilité actuariel auquel le Groupe peut emprunter et celui d'un emprunt sans risque de durée identique.

Stress test ou test de résistance

Exercice consistant à simuler des conditions économiques et financières extrêmes afin d'en étudier les conséquences sur les bilans, comptes de résultat et solvabilités des banques afin de mesurer leur capacité de résistance à de telles situations.

Taux directeur

Taux d'intérêt fixés par la Banque centrale d'un pays ou d'une union monétaire, et qui permettent à celle-ci de réguler l'activité économique. C'est le principal outil utilisé par les banques centrales pour remplir leur mission de régulation de l'activité économique : inflation pour la Banque

centrale européenne (BCE), inflation et stimulation de la croissance pour la Réserve fédérale américaine (Fed).

Titres subordonnés

Les titres subordonnés sont des titres émis par une société, dont la rémunération et/ou le remboursement du capital sont subordonnés à un événement (par exemple au paiement d'un dividende, ou réalisation d'un bénéfice).

TSDI Titres subordonnés à durée indéterminée

Émission subordonnée dont la durée est infinie, le remboursement se faisant au gré de l'émetteur, à partir d'une certaine échéance.

TSS Titres super-subordonnés

Émission subordonnée de caractère perpétuel entraînant une rémunération perpétuelle. Leur durée indéterminée provient de l'absence d'un engagement contractuel de remboursement qui s'effectue au gré de l'émetteur. En cas de liquidation, ils sont remboursés après les autres créanciers.

TLAC Total Loss Absorbing Capacity

Le ratio TLAC a été élaboré à la demande du G20 par le Conseil de stabilité financière. Il vise à estimer l'adéquation des capacités d'absorption de perte et de recapitalisation des banques systémiques (G-SIB) (voir chapitre 5 "Facteurs de risque et Pilier 3/Indicateurs et ratios prudentiels").

VaR Valeur en risque – Value-at-Risk

Indicateur synthétique permettant le suivi au jour le jour des risques de marché pris par le Groupe, en particulier dans ses activités de *trading* (VaR à 99 % sur 10 jours conforme au modèle interne réglementaire). Elle correspond au plus grand risque obtenu après élimination de 1 % des occurrences les plus défavorables sur un an d'historique.